

**Materiál č. : 65/09**

**Mestská rada:  
18.11.2009**

**Mestské zastupiteľstvo:  
24.11.2009**

**NÁVRH PROGRAMOVÉHO ROZPOČTU MESTA PRIEVIDZA  
NA ROK 2010 A NA ROKY 2011 a 2012**

**Predkladá:           Ing. Ján B o d n á r - primátor mesta**

**Spracoval:           Ing. Katarína Bašková - vedúca ekonomického odboru  
Ing. Zuzana Homolová - vedúca finančného oddelenia  
Ing. Martina Mikulášiková - referent pre rozpočet a financie**

**Napísal:               Ing. Zuzana Homolová  
Ing. Martina Mikulášiková**

**V Prievidzi dňa 29. 10. 2009**

## Návrh na uznesenie

### MsZ

#### I. berie na vedomie

Návrh programového rozpočtu mesta Prievidza na rok 2010 a na roky 2011 a 2012

#### II. schvaľuje - neschvaľuje

Viacročný programový rozpočet mesta Prievidza na roky 2010, 2011 a 2012

##### a) Celková bilancia programového rozpočtu mesta Prievidza na rok 2010 je nasledovná:

<b>Príjmová časť rozpočtu</b>	<b>23 090 192 €</b>	<b>695 615 124 Sk</b>
v tom:		
bežné príjmy	20 283 357 €	
kapitálové príjmy	2 580 892 €	
príjmové finančné operácie	225 943 €	
<b>Výdavková časť rozpočtu</b>	<b>23 090 192 €</b>	<b>695 615 124 Sk</b>
v tom:		
bežné výdavky	19 250 233 €	
kapitálové výdavky	2 596 865 €	
výdavkové finančné operácie	1 243 094 €	

##### b) Celková bilancia programového rozpočtu mesta Prievidza na rok 2011 je nasledovná:

<b>Príjmová časť rozpočtu</b>	<b>21 151 223 €</b>
v tom:	
bežné príjmy	21 018 897 €
kapitálové príjmy	132 326 €
príjmové finančné operácie	0 €
<b>Výdavková časť rozpočtu</b>	<b>21 151 223 €</b>
v tom:	
bežné výdavky	19 788 822 €
kapitálové výdavky	22 907 €
výdavkové finančné operácie	1 339 494 €

##### c) Celková bilancia programového rozpočtu mesta Prievidza na rok 2012 je nasledovná:

<b>Príjmová časť rozpočtu</b>	<b>21 717 163 €</b>
v tom:	
bežné príjmy	21 671 108 €
kapitálové príjmy	46 055 €
príjmové finančné operácie	0 €
<b>Výdavková časť rozpočtu</b>	<b>21 717 163 €</b>
v tom:	
bežné výdavky	20 355 112 €
kapitálové výdavky	22 557 €
výdavkové finančné operácie	1 339 494 €

pričom údaje v bodoch b) a c) nie sú záväzné.

## OBSAH

- A/ Všeobecná časť
  
- B/ Konceptcia zostavenia návrhu programového rozpočtu mesta Prievidza na rok 2010 a na roky 2011a 2012
  
- C/ Celková bilancia návrhu programového rozpočtu mesta Prievidza na rok 2010 a na roky 2011 a 2012
  
- D/ Návrh rozpočtu príjmov mesta Prievidza na rok 2010 a na roky 2011a 2012
  
- E/ Návrh rozpočtu výdavkov mesta Prievidza na rok 2010 a na roky 2011 a 2012
  - I. Finančný rozpočet výdavkov
  - II. Programový rozpočet výdavkov
  
- F/ Návrh tvorby a použitia mimorozpočtových prostriedkov mesta Prievidza v roku 2010

## A. VŠEOBECNÁ ČASŤ

Mesto Prievidza predkladá MsZ na schválenie návrh viacročného rozpočtu na roky 2010, 2011 a 2012. Návrhy rozpočtov mesta na roky 2011 a 2012 nie sú záväzné.

Finančné hospodárenie mesta Prievidza sa bude v roku 2010 riadiť schváleným rozpočtom mesta a plánom tvorby a použitia peňažných fondov mesta.

## B. KONCEPCIA ZOSTAVENIA VIACROČNÉHO ROZPOČTU MESTA PRIEVIDZA NA ROKY 2010 -2012

Návrh rozpočtu mesta Prievidza na roky 2010 -2012 je zostavený v čase, keď dopad finančno-hospodárskej krízy hlboko zasiahol do príjmovej časti rozpočtu mesta, nakoľko sa výrazne znížili príjmy z výnosu z príjmu fyzických osôb voči pôvodne schválenému objemu na rok 2009, a to až o 2 190 211 EUR ( 65,98 mil.Sk).

Vzhľadom k očakávanému nepriaznivému hospodárskemu vývoju v SR v roku 2010 a postupnému oživovaniu ekonomiky až ku koncu roka, predpokladáme ďalšie zníženie hlavného príjmu mesta z výnosu z príjmu fyzických osôb o 10 % voči očakávanej skutočnosti, ktorú by malo mesto dostať k 31.12.2009. Tento výrazný prepád hlavného príjmu mesta v roku 2010 o ďalších 1 0903 319 EUR ( 32,93 mil.Sk) spôsobil vo výdavkovej časti rozpočtu mesta podhodnotené financovanie základných oblastí, ktoré má mesto v zmysle zákona o obecnom zriadení, prenesených i originálnych kompetencií. Tieto skutočnosti ovplyvnili zostavenie rozpočtu mesta, a preto musel byť spracovaný taký návrh rozpočtu, ktorý vychádza z reálne dosiahnuteľných príjmov mesta v roku 2010. V čase spracovaní návrhu nie je ešte schválený návrh štátneho rozpočtu SR, a nie sú známe východiská pre budúci rok 2010.

Predpokladáme, že v roku 2010 celkové príjmy mesta (bežné, kapitálové a finančné operácie) poklesnú voči II. úprave rozpočtu v roku 2009 až o **2 692 460 EUR** ( 81,1 mil.Sk). Najväčší výpadok z príjmov v roku 2010 voči roku 2009 predstavujú nielen daňové príjmy mesta spolu vo výške 1 111 419 EUR ( 33,48 mil.Sk), ale aj vlastné kapitálové príjmy vo výške 562 779 EUR (16,95 mil.Sk) a prevody do príjmov z peňažných fondov mesta na financovanie investičných akcií vo výške 817 501 EUR( 24,63 mil.Sk).

Na schválenie je MsZ predložený návrh rozpočtu mesta Prievidza na rok 2010 ako vyrovnaný. Z toho dôvodu, aby sa výška príjmovej časti rozpočtu rovnala výdavkovej časti, boli mnohé výdavky z dôvodu nedostatku finančných prostriedkov výrazne znížené príp. neboli do návrhu rozpočtu mesta na rok 2010 zaradené. Požiadavky správcov rozpočtových prostriedkov niekoľkonásobne prekračovali možnosti ich financovania zo strany mesta. Požadované boli finančné prostriedky za viac ako 33 mil.EUR (995 mil.Sk). Do návrhu rozpočtu na rok 2010 mohli byť zaradené požiadavky v objeme 23,1 mil.EUR( 696 mil.Sk ), t.j. 9,9 mil.EUR ( 298 mil.Sk) výdavkov nemohlo byť akceptované.

**V príjmovej časti rozpočtu mesta v roku 2010** predpokladáme, že finančné objemy, ktoré boli navrhnuté správami týchto príjmov budú reálne dosiahnuteľné. V priebehu roka 2010 bude mesto vykonávať úpravy podľa ich vývoja a očakávaného plnenia.

Sadzby miestnych daní a poplatkov sa pre rok 2010 nemenia a zostávajú na úrovni roka 2009. Výška príjmov z miestnych daní 1,79 mil. EUR ( 53,9 mil.Sk) vychádza z prepočtu podľa daňovníkov a medziročne rastie o 18 tis.EUR ( 540 tis.Sk). Výška príjmu z poplatku za komunálny odpad a drobné stavebné odpady 1,7 mil.EUR ( 51,21 mil.SK) zohľadňuje už poskytované sociálne úľavy a je v rovnakej výške ako výdavok, ktorý mesto zaplatí za odvoz, uloženie a likvidáciu odpadu. Od spoločnosti TEZAS s.r.o mesto očakáva príjem z predaja vyseparovaných zložiek vo výške 33 tis.EUR ( 994 tis.Sk)

V roku 2010 predpokladáme príjem z dividend od spoločností, v ktorých má mesto podiel na majetku vo výške 34 tis.EUR ( 1 mil.Sk).

Príjmy z prenájmu v roku 2010 voči roku 2009 klesajú na 83% a príjmy z administratívnych poplatkov rastú o 1,5 %. Na 52 % klesajú medziročne aj príjmy z úrokov a z termínovaných vkladov. Mesto očakáva nárast príjmu z výťažkov lotérií o 25 %.

V kapitálových príjmoch očakáva mesto nízke plnenie, len do výšky splátok za odpredaný majetok v minulých rokoch. Ďalší predaj majetku mesta v roku 2010 nerozpočítame.

Prevody z peňažných fondov mesta klesli oproti roku 2009 z 817 501 EUR (24,6 mil.Sk) na výšku 225 943 EUR (6,8 mil.Sk). Z peňažných zdrojov fondu rozvoja mesta navrhujeme financovať splátky istiny z úveru na sociálne zariadenie Ul.M.Rázusa vo výške 166 943 EUR, spolufinancovať infraštruktúru vzdelávania vo výške 50 000 EUR a projektové zámery mesta vo výške 10 000 EUR.

V návrhu rozpočtu mesto v roku 2010 neuvažuje s prijatím nového úveru.

Granty a transfery zo ŠR na prenesené kompetencie v oblasti matriky, registra osôb, stavebný úrad, životné prostredie, miestne a účelové komunikácie rozpočítame na úrovni roka 2009.

Zo štátneho rozpočtu odbor školstva predpokladá dotácie na normatívne, nenormatívne kompetencie, vzdelávacie poukazy nižšie 3% t.j. o 127 975 EUR (3,8 mil.Sk) ako je plán v roku 2009. Do rozpočtu v roku 2010 sa presúva z roku 2009 financovanie projektov rekonštrukcie ZŠ Rastislavova vo výške 1 178 732 EUR (35,4 mil.Sk) a III.ZŠ S.Chalupku vo výške 1 216 142 EUR (36,6 mil.Sk). Príjmy rozpočtových organizácií školstva v roku 2010 predpokladáme v návrhu nižšie o 15 % voči rozpočtu 2009.

V roku 2010 rozpočítame príjem z dotácie ŠR pre Zariadenie pre seniorov v Prievidzi vo výške 300 000 EUR (9,03 mil.Sk) čo je o 2,3 % viac ako v roku 2009. Vlastné príjmy očakáva Zariadenie pre seniorov v Prievidzi o 3 % vyššie ako je rozpočet v roku 2009, a v objeme 616 000 EUR (18,5 mil.Sk).

Príspevková organizácia Kultúrne a spoločenské stredisko plánuje v roku 2010 zvýšiť vlastné o 120 075 EUR na objem 336 134 EUR (10,13 mil.Sk).

**Výdavková časť rozpočtu** je spracovaná v 2 častiach: I. Finančný rozpočet výdavkov, II. Programový rozpočet výdavkov.

Mesto zostavuje na obdobie ďalších 3 rokov 2010 - 2012 v zmysle platnej legislatívy Programový rozpočet a rozdeľuje v ňom výdavky do 16 programov, ktoré predstavujú ucelené oblasti financovania.

Z dôvodu, že požiadavky na výdavky rozpočtu ( I. časť – Finančný rozpočet v stĺpci č.2) boli vyššie ako sú možnosti financovania, u mnohých došlo k výraznému kráteniu, a boli odporúčané na schválenie tak, ako sú uvedené v I. časti - Finančný rozpočet v stĺpci č. 4.

V návrhu rozpočtu na rok 2010 bolo **najväčšie krátenie výdavkov** v programoch 3 - Interné služby, 15 – Priemyselný park, 2 - Propagácia a marketing, 10 – Šport, 1 – Plánovanie, manažment a kontrola.

Výdavky v programoch 4 – Služby občanom, 5 – Bezpečnosť, 6 – Odpadové hospodárstvo, 7 – komunikácie, 8 – Doprava, 9 – Vzdelávanie, 11 – Kultúra, 12 – Prostredie pre život, 14 – Bývanie boli **krátené na úroveň 80 – 90 % výdavkov rozpočtu v roku 2009.**

Z dôvodu nedostatočného kapitálového príjmu mesta z predaja majetku nemohli byť do návrhu rozpočtu zapracované požiadavky na kapitálové výdavky v objeme 7,9 mil.EUR ( 239 mil.Sk). Z kapitálových výdavkov sa budú môcť realizovať v roku 2010 len investičné akcie, ktoré sa viažu k účelovým kapitálovým zdrojom v príjmovej časti rozpočtu – ide o 2 rekonštrukcie ZŠ Rastislavova a III.ZŠ S.Chalupku, k dotácii pre ŠFRB, k Recyklačnému fondu a investičné akcie viažúce sa na 5 % - né spolufinancovanie mesta pre infraštruktúru vzdelávania a projektové zámery mesta.

KAPITÁLOVÉ VÝDAVKY v EUR	roky		
	skutočnosť	rozpočet	návrh rozpočtu
	2008	2009	2010
Program 1: Plánovanie, manažment a kontrola	62 338	212 336	60 000
Program 2: Propagácia a marketing	25 559	-	-
Program 3: Interné služby	185 288	104 050	-
Program 4: Služby občanom	-	200	-
Program 5: Bezpečnosť	80 794	42 726	-
Program 6: Odpadové hospodárstvo	480 947	58 570	17 000
Program 7: Komunikácie	787 293	982 266	-
Program 8: Doprava	-	-	-
Program 9: Vzdelávanie	278 364	407 340	2 516 868
Program 10: Šport	268 638	265 120	-
Program 11: Kultúra	318 628	32 621	-
Program 12: Prostredie pre život	623 515	307 286	-
Program 13: Sociálne služby	639 016	74 966	-
Program 14: Bývanie	79 101	531 936	2 997
Program 15: Priemyselný park	126 602	42 064	-
Program 16: Administratíva	11 651	1 768	-
<b>spolu</b>	<b>3 967 736</b>	<b>3 063 249</b>	<b>2 596 865</b>

V rozpočte mesta Prievidza v roku 2010 navrhujeme z dôvodu negatívneho dopadu finančno–hospodárskej krízy **nasledovné krátenie transferov a dotácií**

a) pre rozpočtové organizácie mesta :

- **pre KaSS Prievidza je vyčlenený príspevok vo výške 248 883 EUR** (7,49 mil.Sk), t.j. o 46 892 EUR menej ako v roku 2009, čo predstavuje zníženie o 16 %,
- **pre Zariadenie pre seniorov v Prievidzi navrhujeme príspevok vo výške 284 500 EUR** (8,57 mil.Sk), t.j. o 14 200 EUR menej ako v roku 2009, čo predstavuje zníženie o 4,8 %,
- **pre školstvo a jeho rozpočtové organizácie sú vyčlenené zdroje z rozpočtu mesta vo výške 3 652 349 EUR** ( 110 mil.Sk), čo je 89 % voči rozpočtu v roku 2009.  
Požiadavka odboru školstva na rozpočet školstva v roku 2010 bola vo výške 5 010 950 EUR (151 mil.Sk), to znamená, že z tohto objemu bolo akceptované len 73 % z požiadaviek. Takýto pokles príjmov na úseku školstva značne ohrozuje nielen jeho prevádzkový chod ( energie sú pokryté na 75% ročnej spotreby) a plynulé zabezpečovanie výchovnovzdelávacieho procesu, ale aj realizáciu nových legislatívnych zmien o odmeňovaní, o školskom stravovaní a iných školských vyhlášok.

b) pre obchodné spoločnosti mesta :

**-pre spol. UNIPA s.r.o sú vyčlenené transfery :**

- na **Zimný štadión** vo výške 211 000 EUR (6,35 mil.Sk), t.j. o 52 886 EUR menej ako v roku 2009, čo predstavuje zníženie o 20 %, pričom požiadavka bola na 372 638 EUR,
- na **Futbalový štadión** vo výške 116 300 EUR (3,5 mil.Sk), t.j. o 30 031 EUR menej ako v roku 2009, čo predstavuje zníženie o 20 %, pričom požiadavka bola na 193 720 EUR,
- na **Plaváreň** vo výške 180 000 EUR (5,42 mil.Sk), t.j. o 43 150 EUR menej ako v roku 2009, čo predstavuje zníženie o 19 %, pričom požiadavka bola na 223 150 EUR,
- na **Športový areál pri I.ZŠ S.Chalupku** vo výške 2 000 EUR (60 tis.Sk), pričom v roku 2009 neboli z dôvodu nedostatku financií rozpočtované výdavky, požiadavka na rok 2010 bola vo výške 1 261 330 EUR,
- na **prevádzku Verejného osvetlenia** vo výške 132 500 EUR (3,99 mil.Sk), t.j. o 24 285 EUR menej ako v roku 2009, čo predstavuje zníženie o 15 %, pričom požiadavka bola na 156 285 EUR,
- na **energie Verejného osvetlenia** vo výške 226 940 EUR (6,84mil.Sk), t.j. o 47 360 EUR menej ako v roku 2009, čo predstavuje zníženie o 17 %, pričom požiadavka bola na 274 300 EUR,
- na **prevádzku strelnice** pre účely MsP vo výške 1 000 EUR (30tis.Sk), %, pričom požiadavka bola na 38 000 EUR (1,14 mil.Sk)

Na výdavky pre mobilnú ľadovú plochu bola požiadavka od UNIPY s.r.o vo výške 30 304 EUR (912 tis.Sk), ale z rozpočtu mesta nenavrhujeme v roku 2010 žiadny transfer.

Fitnesscentrum prechádza od roku 2010 novému nájomcovi v Športovej hale spoločnosti City Arena s.r.o, a v transfer pre UNIPU s.r.o nerozpočtujeme.

**- pre spol. Správa majetku mesta Prievidza s.r.o sú vyčlenené transfery :**

- na prevádzkové náklady Klubov dôchodcov vo výške 8 232 EUR (248 tis.Sk) čo je 71,3 % z požiadavky vo výške 11 550 EUR
- na prevádzkové náklady Noclahárne na Košovskej ceste vo výške 500 EUR (15 tis.Sk), pričom požiadavka bola v rovnakej výške
- na prevádzkové náklady Sociálno-integračného centra výške 10 457 EUR (315 tis.Sk) čo je 67,2 % z požiadavky vo výške 15 570 EUR.

Na rekonštrukcie a investičné akcie mala SMMP s.r.o požiadavku vo výške 255 000 EUR (7,68 mil.Sk), ktorá nemohla byť akceptovaná.

**-pre spol. Prievidza Invest s.r.o je vyčlenený transfer :**

- za komisionársku odplatu vo výške 50 000 EUR ( 1,5 mil.Sk), t.j. o 75 991 EUR menej ako v roku 2009, čo predstavuje zníženie o 60 %, pričom požiadavka bola na 126 000 EUR,

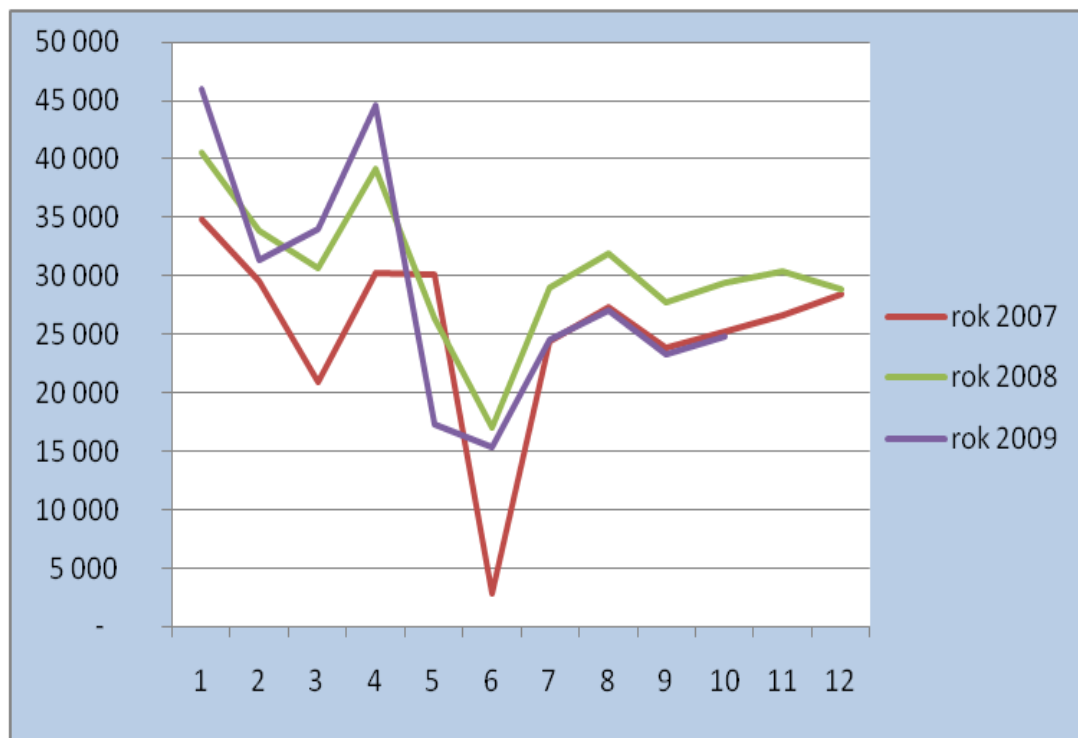
**c) komisie Mestského zastupiteľstva a Výbory volebných obvodov**

- v návrhu rozpočtu mesta na rok 2010 sa finančné prostriedky nemôžu zahrnúť pre nedostatok finančných zdrojov

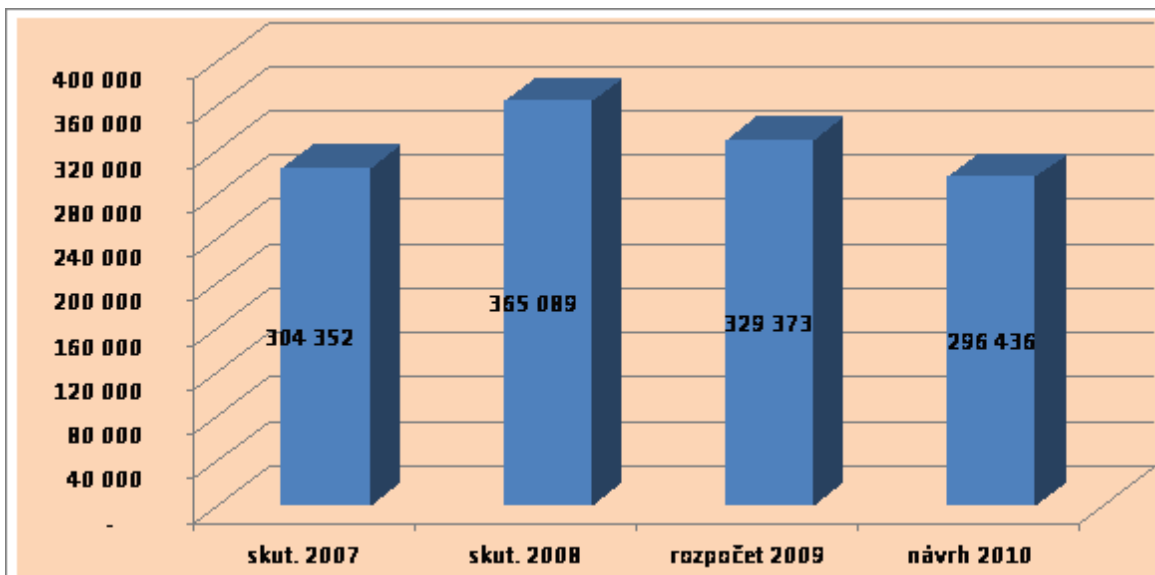
Do návrhu rozpočtu mesta v roku 2010 boli zapracované transfery **len do sociálnej oblasti pre neziskové organizácie:** Charite sv.Vincenta 5 000 EUR (150 tis.Sk), pre n.o. Spokojnosť – denné nízko prahové centrum pre deti a mládež na Ciglianskej ceste 3 000 EUR ( 90 tis.Sk), pre n.o. Harmónia 12 614 EUR (380 tis.Sk).



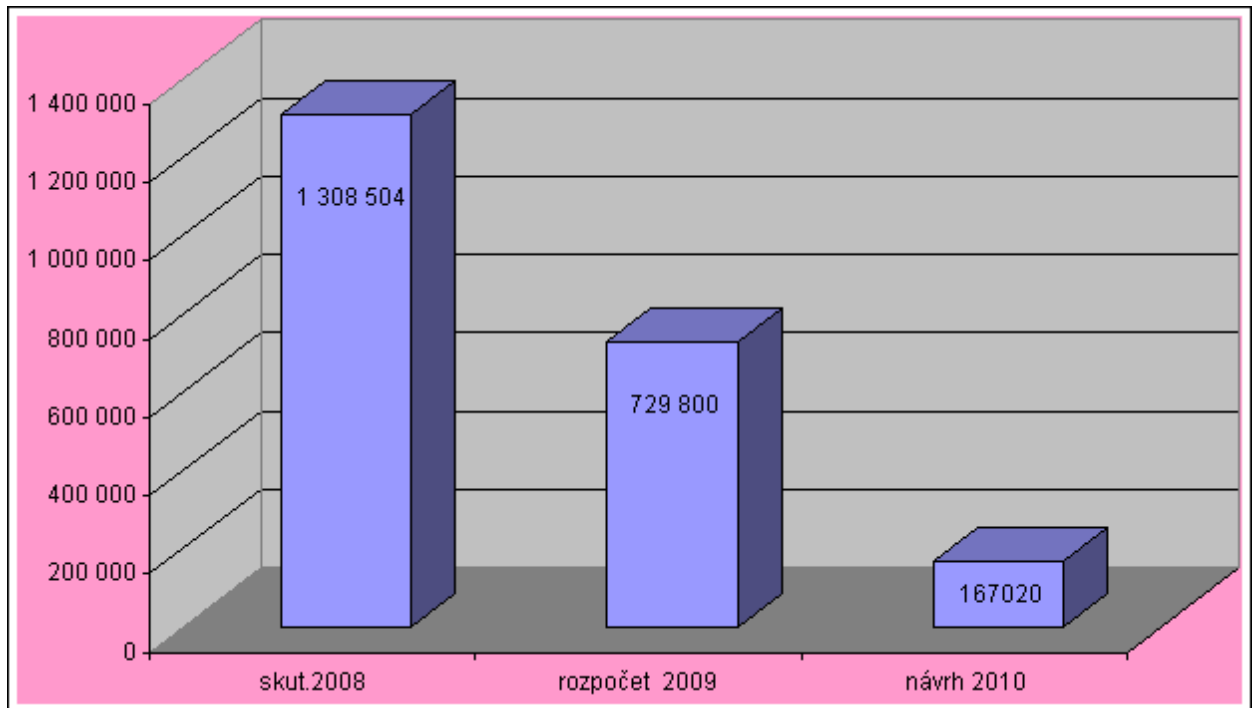
Graf č.1 Vývoj podielovej dane v rokoch 2007- 2009 v tis.Sk



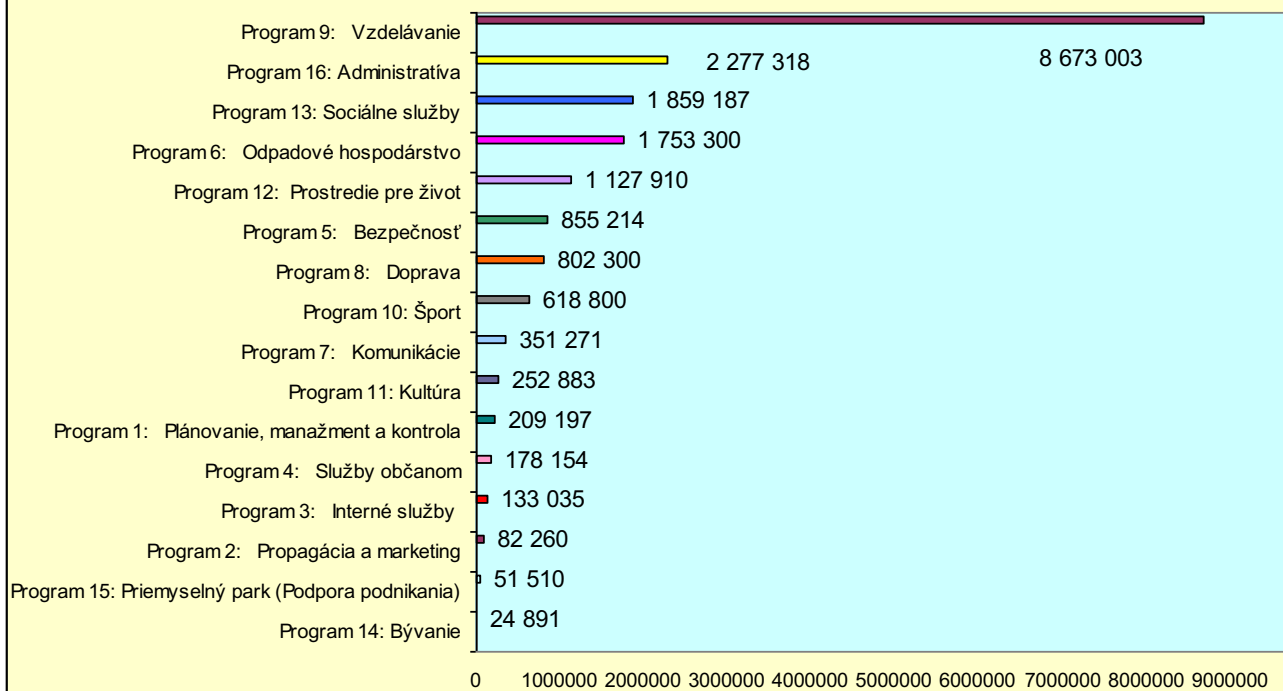
Graf č.2 Výška podielovej dane v rokoch 2007 – 2010 v tis.Sk



**Graf č.3 Výška kapitálových příjmů z predaja majetku v rokoch 2008 – 2010  
v EUR**



**Návrh štruktúry bežných výdavkov v Programoch mesta Prievidza v r. 2010  
v EUR**



**C/ CELKOVÁ BILANCIA NÁVRHU PROGRAMOVÉHO ROZPOČTU MESTA PRIEVIDZA NA ROK 2010  
A NA ROKY 2011 a 2012**

CELKOVÁ BILANCIA ROZPOČTU	Rok 2009	Rok 2010			
	Rozpočet po II. úprave	Požiadavka správcu		Odporúčané schváliť	
	v €	v €	v Sk	v €	v Sk
	1	2	3	4	5
<b>Rozpočtové zdroje:</b>					
v tom:					
Bežné príjmy	22 333 512	20 251 557	610 098 405	20 283 357	611 056 412
Kapitálové príjmy	1 399 564	2 580 892	77 751 953	2 580 892	77 751 953
Finančné operácie príjmové	2 049 576	0	0	225 943	6 806 759
<b>ROZPOČTOVÉ ZDROJE SPOLU</b>	<b>25 782 652</b>	<b>22 832 449</b>	<b>687 850 358</b>	<b>23 090 192</b>	<b>695 615 124</b>
<b>Rozpočtové výdavky:</b>					
v tom:					
Bežné výdavky	21 724 512	23 722 857	714 674 791	19 250 233	579 932 518
Kapitálové výdavky	3 063 249	7 930 492	238 914 006	2 596 865	78 233 156
Finančné operácie výdavkové	994 891	1 346 749	40 572 161	1 243 094	37 449 450
<b>ROZPOČTOVÉ VÝDAVKY SPOLU</b>	<b>25 782 652</b>	<b>33 000 098</b>	<b>994 160 958</b>	<b>23 090 192</b>	<b>695 615 124</b>
<b>ROZDIEL</b>	<b>0</b>	<b>-10 167 649</b>	<b>-306 310 600</b>	<b>0</b>	<b>0</b>

CELKOVÁ BILANCIA ROZPOČTU	Rok 2011		Rok 2012	
	Návrh	Odporúčané	Návrh	Odporúčané
	v €	v €	v €	v €
	6	7	8	9
<b>Rozpočtové zdroje:</b>				
v tom:				
Bežné príjmy	21 018 897	21 018 897	21 671 108	21 671 108
Kapitálové príjmy	132 326	132 326	46 055	46 055
Finančné operácie príjmové	0	0	0	0
<b>ROZPOČTOVÉ ZDROJE SPOLU</b>	<b>21 151 223</b>	<b>21 151 223</b>	<b>21 717 163</b>	<b>21 717 163</b>
<b>Rozpočtové výdavky:</b>				
v tom:				
Bežné výdavky	24 096 927	19 788 822	24 637 640	20 355 112
Kapitálové výdavky	2 900 083	22 907	2 129 361	22 557
Finančné operácie výdavkové	1 341 170	1 339 494	1 342 570	1 339 494
<b>ROZPOČTOVÉ VÝDAVKY SPOLU</b>	<b>28 338 180</b>	<b>21 151 223</b>	<b>28 109 571</b>	<b>21 717 163</b>
<b>ROZDIEL</b>	<b>-7 186 957</b>	<b>0</b>	<b>-6 392 408</b>	<b>0</b>

D/ NÁVRH ROZPOČTU PRÍJMOV MESTA PRIEVIDZA NA ROK 2010 A NA ROKY 2011 a 2012

BEŽNÉ PRÍJMY		Rok 2009		Rok 2010		Rok 2011	Rok 2012	
		Rožpočet po II. úprave		Požiadavka správcu		Odporúčané schváliť		Odporúčané
Ekon.klasif	Názov	v €	v €	v Sk	v €	v Sk	v €	v €
a	b	1	2	3	4	5	6	7
<b>100</b>	<b>DAŇOVÉ PRÍJMY</b>	<b>14 445 889</b>	<b>13 334 470</b>	<b>401 714 244</b>	<b>13 334 470</b>	<b>401 714 244</b>	<b>14 273 940</b>	<b>14 872 773</b>
<b>110</b>	<b>Dane z príjmov a kapitálového majetku</b>	<b>10 933 189</b>	<b>9 839 870</b>	<b>296 435 924</b>	<b>9 839 870</b>	<b>296 435 924</b>	<b>10 825 840</b>	<b>11 471 773</b>
111003	Výnos dane z príjmov FO poukázaný územ.samospr.	10 933 189	9 839 870	296 435 924	9 839 870	296 435 924	10 825 840	11 471 773
<b>120</b>	<b>Dane z majetku</b>	<b>1 656 300</b>	<b>1 669 100</b>	<b>50 283 307</b>	<b>1 669 100</b>	<b>50 283 307</b>	<b>1 672 100</b>	<b>1 674 000</b>
121	Daň z nehnuteľnosti PO	1 068 800	1 079 600	32 524 030	1 079 600	32 524 030	1 081 500	1 082 400
121001	Z pozemkov	99 600	105 000	3 163 230	105 000	3 163 230	105 000	105 000
121002	Zo stavieb	929 400	935 000	28 167 810	935 000	28 167 810	937 000	938 000
121003	Z bytov a nebytových priestorov v bytovom dome	39 800	39 600	1 192 990	39 600	1 192 990	39 500	39 400
121	Daň z nehnuteľnosti FO	587 500	589 500	17 759 277	589 500	17 759 277	590 600	591 600
121001	Z pozemkov	73 000	73 500	2 214 261	73 500	2 214 261	73 600	73 600
121002	Zo stavieb	355 200	356 000	10 724 856	356 000	10 724 856	356 500	357 000
121003	Z bytov a nebytových priestorov v bytovom dome	159 300	160 000	4 820 160	160 000	4 820 160	160 500	161 000
<b>130</b>	<b>Dane za tovary a služby</b>	<b>1 856 400</b>	<b>1 825 500</b>	<b>54 995 013</b>	<b>1 825 500</b>	<b>54 995 013</b>	<b>1 776 000</b>	<b>1 727 000</b>
133	Dane za špecifické služby	1 856 400	1 825 500	54 995 013	1 825 500	54 995 013	1 776 000	1 727 000
133001	Za psa	36 500	38 000	1 144 788	38 000	1 144 788	38 000	38 000
133003	Za nevhýerné hracie prístroje (FO a PO)	4 600	5 000	150 630	5 000	150 630	5 000	5 000
133005	Za vjazd a zotrvanie motor. vozidla do hist.častí	3 000	3 000	90 378	3 000	90 378	3 000	3 000
133006	Za ubytovanie	39 800	43 000	1 295 418	43 000	1 295 418	43 000	44 000
133012	Za užívanie verejného priestranstva	36 500	36 500	1 099 599	36 500	1 099 599	37 000	37 000
133013	Za komunálne odpady a drobné staveb.odpady	1 736 000	1 700 000	51 214 200	1 700 000	51 214 200	1 650 000	1 600 000
134	Dane z použ. tovarov a z povol. na výkon. činn.							
134001	Z úhrad za dobývací priestor							
139	Iné dane za tovary a služby							
<b>160</b>	<b>Sankcie uložené v daňovom konaní</b>	<b>0</b>	<b>0</b>	<b>0</b>	<b>0</b>	<b>0</b>	<b>0</b>	<b>0</b>
<b>200</b>	<b>NEDAŇOVÉ PRÍJMY</b>	<b>1 119 773</b>	<b>921 660</b>	<b>27 765 927</b>	<b>953 460</b>	<b>28 723 934</b>	<b>952 320</b>	<b>955 590</b>
<b>210</b>	<b>Príjmy z podnikania a z vlastníctva majetku</b>	<b>275 114</b>	<b>123 969</b>	<b>3 734 689</b>	<b>156 269</b>	<b>4 707 759</b>	<b>156 969</b>	<b>156 969</b>
211	Príjmy z podnikania	126 970	0	0	34 000	1 024 284	33 000	33 000
211003	Dividendy	126 970	0	0	34 000	1 024 284	33 000	33 000
212	Príjmy z vlastníctva	148 144	123 969	3 734 689	122 269	3 683 475	123 969	123 969
212002	Z prenajatých pozemkov	86 900	86 590	2 608 610	86 590	2 608 610	86 590	86 590
	- prenájom MsÚ	43 700	43 390	1 307 167	43 390	1 307 167	43 390	43 390
	- prenájom TEZAS s.r.o. tretím osobám	43 200	43 200	1 301 443	43 200	1 301 443	43 200	43 200
212003	Z prenajatých budov, priestorov a objektov	47 144	21 638	651 866	21 638	651 866	21 638	21 638
	- prenájom MsÚ (nebytové priestory)	13 000	6 638	199 976	6 638	199 976	15 000	15 000
	- prenájom priestorov v bývalom podniku služieb	15 800	15 000	451 890	15 000	451 890	6 638	6 638
	- prenájom bytov Ciglianska cesta - 173 b.j.	10 000	0	0	0	0	0	0
	- prostriedky na Deň polície, armádnych a záchranných zložiek	8 344	0	0	0	0	0	0
212004	Z prenajatých strojov, prístrojov, zariadení ..	14 100	15 741	474 213	14 041	422 999	15 741	15 741
	- prenájom majetku VO - UNIPA, s.r.o.	3 800	3 741	112 701	3 741	112 701	3 741	3 741
	- prenájom stánkov	10 300	12 000	361 512	10 300	310 298	12 000	12 000
<b>220</b>	<b>Administrat. popl. a iné poplatky a platby</b>	<b>685 378</b>	<b>677 691</b>	<b>20 416 118</b>	<b>677 191</b>	<b>20 401 055</b>	<b>675 351</b>	<b>678 621</b>
221	Administratívne poplatky	440 867	447 675	13 486 657	447 175	13 471 594	447 725	447 725
221004	Ostatné - spr popl. za vydané rozhodnutia	9 900	3 700	111 466	3 700	111 466	3 700	3 700
	Ostatné - spr.popl. za vyd.rozhodnutia SÚ	26 500	20 000	602 520	19 500	587 457	20 000	20 000
	Ostatné - správne poplatky - matrika	1 600	1 600	48 202	1 600	48 202	1 600	1 600
	Ostatné - správne poplatky za výherné prístroje	351 800	375 000	11 297 250	375 000	11 297 250	375 000	375 000
	Ostatné - správne poplatky za rybárske lístky	10 000	6 000	180 756	6 000	180 756	6 000	6 000
	Ostatné - správne poplatky za potvrdenia o trvalom pobyte	700	750	22 595	750	22 595	800	800
	Ostatné - správne poplatky - výpis z evidencie budov		225	6 778	225	6 778	225	225
	Ostatné - osvedčovanie listín	40 367	40 400	1 217 090	40 400	1 217 090	40 400	40 400
222	Pokuty, penále a iné sankcie	66 400	34 200	1 030 309	34 200	1 030 309	34 200	34 200
222003	Za porušenie predpisov - v blok. konaní	66 400	33 200	1 000 183	33 200	1 000 183	33 200	33 200
222003	Za porušenie predpisov - priestupky a správne delikty		1 000	30 126	1 000	30 126	1 000	1 000
223	Popl. a platby z nepriem.a náhod.predaja sl.	177 411	195 116	5 878 064	195 116	5 878 064	192 726	195 996
223001	Za predaj výrobkov, tovarov a služieb	94 611	112 116	3 377 606	112 116	3 377 606	112 726	112 996
	- Za verejnú súťaž	1 700	996	30 005	996	30 005	996	996
	- Za rekreačné sl.-prenájom chaty V. Lehôtka	3 300	4 500	135 567	4 500	135 567	4 500	4 500
	- Za opatrovateľskú službu	59 700	60 000	1 807 560	60 000	1 807 560	60 500	61 000
	- prepravná služba	0	1 620	48 804	1 620	48 804	1 730	1 500
	- prostriedky od TEZAS, s.r.o. za odpredaj vyseparovaných zložiek	3 300	33 000	994 158	33 000	994 158	33 000	33 000
	- prostriedky od UNIPHARMY, a.s.	0	0	0	0	0	0	0
	- prostriedky z ENVI-PAKU, a.s.	18 378	12 000	361 512	12 000	361 512	12 000	12 000
	- prostriedky na projekt ADAM 2 "Spoznaj iných, spoznáš sám seba"	1 233	0	0	0	0	0	0
	- prostriedky od spoločnosti Nestlé Slovensko, s.r.o.	7 000	0	0	0	0	0	0
223002	Za jasle, materské školy a školské kluby detí	82 800	83 000	2 500 458	83 000	2 500 458	80 000	83 000
	- školské zariadenia bez PS	82 800	83 000	2 500 458	83 000	2 500 458	80 000	83 000
229	Ďalšie administrat. a iné poplatky a platby	700	700	21 088	700	21 088	700	700
229005	Za znečisťovanie ovzdušia	700	700	21 088	700	21 088	700	700
<b>240</b>	<b>Úroky z tuz. úver., pôžič., návrat.fin.výpomoci</b>	<b>38 400</b>	<b>20 000</b>	<b>602 520</b>	<b>20 000</b>	<b>602 520</b>	<b>20 000</b>	<b>20 000</b>
242	Z vkladov	15 200	5 000	150 630	5 000	150 630	5 000	5 000
244	Z termínovaných vkladov	23 200	15 000	451 890	15 000	451 890	15 000	15 000

BEŽNÉ PRÍJMY		Rok 2009		Rok 2010		Rok 2011	Rok 2012
		Rozpočet po II. úprave		Požiadavka správcu		Odporúčané	Odporúčané
Ekon.klasif	Názov	v €	v €	v Sk	v €	v Sk	v €
a	b	1	2	3	4	5	6
290	<b>Iné nedaňové príjmy</b>	<b>120 881</b>	<b>100 000</b>	<b>3 012 600</b>	<b>100 000</b>	<b>3 012 600</b>	<b>100 000</b>
292	Ostatné príjmy	120 881	100 000	3 012 600	100 000	3 012 600	100 000
292006	Z náhrad z poistného plnenia	6 383	0	0	0	0	0
292008	Z výťažkov z lotérií a iných podobných hier	79 700	100 000	3 012 600	100 000	3 012 600	100 000
292017	Vratky	28 939					
292019	Z refundácie	0					
292027	Ostatné príjmy - iné	3 300					
292027	Finančná náhrada do výšky spoloč.hodnoty vyrúbanej dreviny	2 559					
	<b>VLASTNÉ PRÍJMY ROZPOČTOVÝCH ORGANIZÁCIÍ</b>	<b>831 000</b>	<b>817 270</b>	<b>24 621 076</b>	<b>817 270</b>	<b>24 621 076</b>	<b>830 860</b>
	- vlastné príjmy - Zariadenie pre seniorov v Prievidzi	616 600	635 000	19 130 010	635 000	19 130 010	654 000
	- vlastné príjmy - rozpočtové organizácie školstva	214 400	182 270	5 491 066	182 270	5 491 066	176 860
300	<b>GRANTY A TRANSFERY</b>	<b>5 936 850</b>	<b>5 178 157</b>	<b>155 997 158</b>	<b>5 178 157</b>	<b>155 997 158</b>	<b>4 961 777</b>
311	<b>TUZEMSKÉ BEŽNÉ GRANTY</b>	<b>3 289</b>	<b>0</b>	<b>0</b>	<b>0</b>	<b>0</b>	<b>0</b>
	- na Deň polície, armádných a záchranných zložiek	1 100					
	- od spoločnosti Nestlé Slovensko, s.r.o.	0					
	- od poslancov mesta Prievidza pre pozostalých po obetiach banskej tragédie v Handlovej	1 760					
	- na Projekt "Podme spolu tvoriť" - ZŠ Šafárika	99					
	- na Projekt "Centrum zábavy a oddychu" - MŠ Benického	330					
312001	<b>BEŽNÉ TRANSFERY ZO ŠTÁTNEHO ROZPOČTU</b>	<b>5 933 561</b>	<b>5 178 157</b>	<b>155 997 158</b>	<b>5 178 157</b>	<b>155 997 158</b>	<b>4 961 777</b>
	- Na podporu zamestnanosti - VPP	14 600	10 860	327 168	10 860	327 168	11 186
	- Na rozvoj sociálnej sféry - Zariadenie pre seniorov v Prievidzi	293 236	300 000	9 037 800	300 000	9 037 800	300 000
	- Na rozvoj školstva - normat.,nenorm.,vzdel.poukazy	4 594 197	4 466 222	134 549 404	4 466 222	134 549 404	4 396 966
	- Na rozvoj školstva - na predškolskú výchovu	56 443	56 000	1 687 056	56 000	1 687 056	56 000
	- Deti v hmotnej núdzi	54 800	37 370	1 125 809	37 370	1 125 809	39 998
	- Dotácia na školský úrad	25 032	28 000	843 528	28 000	843 528	28 000
	- Dotácia na matriky	33 320	33 320	1 003 798	33 320	1 003 798	33 320
	- Dotácia na stavebný úrad	44 300	44 300	1 334 582	44 300	1 334 582	44 300
	- Dotácia na oblasť ŠFRB	24 569	24 891	749 866	24 891	749 866	25 281
	- Dotácia na miestne a účelové komunikácie	2 533	2 533	76 309	2 533	76 309	2 533
	- Dotácia na životné prostredie	7 385	7 385	222 481	7 385	222 481	7 390
	- Dotácia na hlásenie pobytu občanov a register ob.	16 803	16 803	506 207	16 803	506 207	16 803
	- Na projekt "Kľúčové kompet.a rozvoj osobnosti žiaka" - ZŠ Mariánska	142 400	42 952	1 293 972	42 952	1 293 972	0
	- Na projekt "Zvýšenie digitálnej gramotnosti učiteľov, tvorba a využitie učebných materiálov" - ZŠ Rastislavova	151 600	9 275	279 419	9 275	279 419	0
	- Na projekt "Vzdelávanie po novom" - ZŠ Dobšinského	142 500	47 500	1 430 985	47 500	1 430 985	0
	- Dotácia na prezidentské voľby - I. kolo	28 112	0	0	0	0	0
	- Dotácia na prezidentské voľby - II. kolo	24 514	0	0	0	0	0
	- Dotácia na voľby do Európskeho parlamentu	32 962	0	0	0	0	0
	- Projekt ECDL - zvýšenie kvalifik.a adaptability zamestnancov MsÚ	151 702	0	0	0	0	0
	- Projekt ECDL 2 - vzdelávanie zamestnancov mesta Prievidza	24 917	0	0	0	0	0
	- Projekt ADAM2 "Poznaj iných, spoznáš sám seba"	6 400	0	0	0	0	0
	- Projekt ADAM2 "Rátajte s nami" - CVČ	4 100	0	0	0	0	0
	- Projekt "Jazykové laboratória 2009" - ZŠ Energetikov	10 000	0	0	0	0	0
	- Projekt "Otvorená škola 2009" - ZŠ Rastislavova	8 097	0	0	0	0	0
	- Projekt "Enviro projekt" - III.ZŠ S.Chalupku	2 600	0	0	0	0	0
	- Projekt "Elektron.a revitaliz.škol.knižnic" - I. ZŠ S.Chalupku	3 300	0	0	0	0	0
	- Projekt "Elektron.a revitaliz.škol.knižnic" - ZŠ Dobšinského	3 300	0	0	0	0	0
	- Projekt "Elektronizácia a revitalizácia zariadení školského stravovania" - ŠJ ZŠ Malonecpalská	5 000	0	0	0	0	0
	- Projekt "Elektronizácia a revitalizácia zariadení školského stravovania" - ŠJ MŠ Clementisa	0	0	0	0	0	0
	- Projekt "Elektroniz.a revitalizácia MŠ 2009" - MŠ Clementisa	3 300	0	0	0	0	0
	- Projekt "Elektroniz.a revitalizácia MŠ 2009" - MŠ Mišúta	3 300	0	0	0	0	0
	- Projekt ADAM2 "Ruka v ruke" - CVČ	3 270	0	0	0	0	0
	- Projekt "Chránená dielňa MsP"	9 969	0	0	0	0	0
	- Projekt "Modernizácia vzdelávania prostredníctvom inovačných výučbových materiálov a využitím IKT" -ZŠ Malonecpalská	0	50 746	1 528 774	50 746	1 528 774	0
<b>BEŽNÉ PRÍJMY SPOLU</b>		<b>22 333 512</b>	<b>20 251 557</b>	<b>610 098 405</b>	<b>20 283 357</b>	<b>611 056 412</b>	<b>21 018 897</b>

KAPITÁLOVÉ PRÍJMY		Rok 2009	Rok 2010				Rok 2011	Rok 2012
		Rozpočet po II. úprave	Požiadavka správcu		Odporúčané schváliť		Odporúčané	Odporúčané
			v €	v €	v Sk	v €		
Ekon.klasif	Názov	1	2	3	4	5	6	7
a	b							
200	<b>NEDAŇOVÉ PRÍJMY</b>	<b>729 800</b>	<b>167 021</b>	<b>5 031 675</b>	<b>167 021</b>	<b>5 031 675</b>	<b>112 719</b>	<b>26 798</b>
230	<b>Kapitálové príjmy</b>	<b>729 800</b>	<b>167 021</b>	<b>5 031 675</b>	<b>167 021</b>	<b>5 031 675</b>	<b>112 719</b>	<b>26 798</b>
231	Príjem z predaja kapitálových aktív (budov, ...)	228 900	99 618	3 001 092	99 618	3 001 092	81 647	21 555
233001	Príjem z predaja pozemkov	500 900	67 403	2 030 583	67 403	2 030 583	31 072	5 243
300	<b>GRANTY A TRANSFERY</b>	<b>669 764</b>	<b>2 413 871</b>	<b>72 720 278</b>	<b>2 413 871</b>	<b>72 720 278</b>	<b>19 607</b>	<b>19 257</b>
321	<b>TUZEMSKÉ KAPITÁLOVÉ GRANTY</b>	<b>23 418</b>	<b>17 000</b>	<b>512 142</b>	<b>17 000</b>	<b>512 142</b>	<b>17 000</b>	<b>17 000</b>
	Prostriedky z Recyklačného fondu	23 418	17 000	512 142	17 000	512 142	17 000	17 000
322001	<b>KAPITÁLOVÉ TRANSFERY ZO ŠTÁT. ROZPOČTU</b>	<b>646 346</b>	<b>2 396 871</b>	<b>72 208 136</b>	<b>2 396 871</b>	<b>72 208 136</b>	<b>2 607</b>	<b>2 257</b>
	- Na oblasť ŠFRB	3 319	2 997	90 288	2 997	90 288	2 607	2 257
	- Dotácia pre Zariadenie pre seniorov v Prievidzi	27 600						
	- Dotácia na technické zhodnotenie budovy, vybudov.bezpeč. a tepelne izolovaných vstupov - Zariadenie pre seniorov v Prievidzi	15 668						
	- Dotácia na stavebné úpravy, výmenu okien, opravu strechy v Zariadení pre seniorov	11 162						
	- Sanácia statických porúch v bloku G - ZŠ Malonepcalská	165 000						
	- Projekt rekonštrukcie ZŠ Rastislavovej na energeticky úsporný a modernizovaný vzdelávací komplex	0	1 177 732	35 480 354	1 177 732	35 480 354		
	- Projekt "Zlepšenie vzdelávacieho procesu prostredníctvom rekonštr., energet.úspor a zlepšenia vybavenia" - III. ZŠ S.Ch	0	1 216 142	36 637 494	1 216 142	36 637 494		
	- Projekt "Rozširovanie a modernizácia mestského kamer.systému"	15 000						
	- Dotácia na dopravnú infraštruktúru - generálna oprava Riečnej ulice - I. etapa	408 597						
322008	<b>TUZEMSKÉ TRANSFERY OD OSTATNÝCH SUBJEKTOV VS</b>	<b>0</b>	<b>0</b>	<b>0</b>	<b>0</b>	<b>0</b>	<b>0</b>	<b>0</b>
	Prostriedky z Recyklačného fondu	0	0	0	0	0	0	0
<b>KAPITÁLOVÉ PRÍJMY SPOLU</b>		<b>1 399 564</b>	<b>2 580 892</b>	<b>77 751 953</b>	<b>2 580 892</b>	<b>77 751 953</b>	<b>132 326</b>	<b>46 055</b>

FINANČNÉ OPERÁCIE PRÍJMOVÉ		Rok 2009	Rok 2010				Rok 2011	Rok 2012
		Rozpočet po II. úprave	Požiadavka správcu		Odporúčané schváliť		Odporúčané	Odporúčané
			v €	v €	v Sk	v €		
Ekon.klasif	Názov	1	2	3	4	5	6	7
a	b							
400	<b>PRÍJMY Z TRANSAKCIÍ S FINANČNÝMI AKTÍVAMI A FINANČNÝMI PASÍVAMI</b>	<b>1 105 278</b>	<b>0</b>	<b>0</b>	<b>225 943</b>	<b>6 806 759</b>	<b>0</b>	<b>0</b>
411	Príjmy zo splátok tuzemských úverov a požíčiek...							
411007	Splátka pôžičky od Združenia pre rozvoj regiónu Horná Nitra	23 236	0	0		0		
453	Zostatok prostriedkov z predchádzajúcich rokov	38 598	0	0	0	0	0	0
	- Účelová dotácia zo ŠR na KV z roku 08 na náklady na začiatok prevádzky domova dôchodcov (strojn. zariadenie do práčovne)	13 278						
	- Účelové prostriedky z ENVI-PAKu z roku 2008	2 091						
	- Zostatok prostr. zo ŠR z roku 08 na haváriu I. ZŠ S. Chalupky	5 610						
	- Zostatky prostriedkov zo ŠR z právnych subjektov z roku 08	84						
	- Zostatok prostr. zo ŠR z roku 08 na projekt III. ZŠ S. Chalupky	11 618						
	- Zostatok prostr. zo ŠR z roku 08 na projekt ZŠ Energetikov	5 054						
	- Zostatok sponzorských prostr.z roku 08 pre MŠ Clementisa	863						
454	Prevod prostriedkov z peňažných fondov	1 043 444	0	0	225 943	6 806 759	0	0
	- prevod z fondu rozvoja bývania	279 800						
	- prevod z rezervného fondu	0						
	- prevod z fondu životného prostredia	0						
	- prevod z fondu rozvoja mesta	758 067			225 943	6 806 759		
	- prevod z osobitného fondu	5 577						
500	<b>PRIJATÉ ÚVERY, POŽIČKY A NÁVRAT.FIN.VÝPOMOC</b>	<b>944 298</b>	<b>0</b>	<b>0</b>	<b>0</b>	<b>0</b>	<b>0</b>	<b>0</b>
513002	Dlhodobé bankové úvery							
	- Financovanie výkupu pozemkov pod priemyselný park-dočerpanie							
	- reštrukturalizácia úveru z roku 2007	39 000						
	- Dočerpanie úveru z roku 2008 - financovanie pozemkov, komunik....	280 398						
	- Reštrukturalizácia úveru - ostatné investičné akcie - úver rok 2009	624 900						
<b>FINANČNÉ OPERÁCIE PRÍJMOVÉ SPOLU</b>		<b>2 049 576</b>	<b>0</b>	<b>0</b>	<b>225 943</b>	<b>6 806 759</b>	<b>0</b>	<b>0</b>

#### REKAPITULÁCIA ROZPOČTOVÝCH ZDROJOV CELKOM

Ekonom. klasif.	Názov	Rok 2009	Rok 2010				Rok 2011	Rok 2012
		Rozpočet po II. úprave	Požiadavka správcu		Odporúčané schváliť		Odporúčané	Odporúčané
			v €	v €	v Sk	v €		
a	b	1	2	3	4	5	6	7
	BEŽNÉ PRÍJMY	22 333 512	20 251 557	610 098 405	20 283 357	611 056 412	21 018 897	21 671 108
	KAPITÁLOVÉ PRÍJMY	1 399 564	2 580 892	77 751 953	2 580 892	77 751 953	132 326	46 055
	FINANČNÉ OPERÁCIE PRÍJMOVÉ	2 049 576	0	0	225 943	6 806 759	0	0
	<b>SPOLU</b>	<b>25 782 652</b>	<b>22 832 449</b>	<b>687 850 358</b>	<b>23 090 192</b>	<b>695 615 124</b>	<b>21 151 223</b>	<b>21 717 163</b>

**E/ NÁVRH ROZPOČTU VÝDAVKOV MESTA PRIEVIDZA NA ROK 2010 A NA ROKY 2011 a 2012**

**I. Finančný rozpočet výdavkov**



**PROGRAM 1: PLÁNOVANIE, MANAŽMENT A KONTROLA**

	Pod-program	Funkčná, ekonomická, klasifik.	Názov	Rok 2009			Rok 2010		Rok 2011	Rok 2012
				Rozpočet po II. úprave	Požiadavka správcu		Odporúčané schváliť		Odporúčané	Odporúčané
					v €	v €	v Sk	v €	v Sk	v €
				1	2	3	4	5	6	7
1			<b>PROGRAM 1: Plánovanie, manažment a kontrola</b>	<b>504 290</b>	<b>628 535</b>	<b>18 935 247</b>	<b>269 197</b>	<b>8 109 829</b>	<b>165 170</b>	<b>176 991</b>
2	v		<b>BEŽNÉ VÝDAVKY SPOLU:</b>	<b>291 954</b>	<b>315 824</b>	<b>9 514 515</b>	<b>209 197</b>	<b>6 302 269</b>	<b>165 170</b>	<b>176 991</b>
3	tom:		<b>KAPITÁLOVÉ VÝDAVKY SPOLU:</b>	<b>212 336</b>	<b>312 711</b>	<b>9 420 732</b>	<b>60 000</b>	<b>1 807 560</b>	<b>0</b>	<b>0</b>
4			<b>FINANČNÉ OPERÁCIE SPOLU:</b>	<b>0</b>	<b>0</b>	<b>0</b>	<b>0</b>	<b>0</b>	<b>0</b>	<b>0</b>
5										
6										
7	1		<b>Riadenie mesta</b>	<b>115 501</b>	<b>90 978</b>	<b>2 740 803</b>	<b>79 450</b>	<b>2 393 511</b>	<b>83 440</b>	<b>87 615</b>
8			<b>Prvok č.1 Výkon funkcie primátora</b>	<b>31 531</b>	<b>6 900</b>	<b>207 869</b>	<b>5 500</b>	<b>165 693</b>	<b>5 780</b>	<b>6 070</b>
9			<b>BEŽNÉ VÝDAVKY SPOLU:</b>	<b>31 531</b>	<b>6 900</b>	<b>207 869</b>	<b>5 500</b>	<b>165 693</b>	<b>5 780</b>	<b>6 070</b>
10		01.1.1.6.	<b>Obce</b>	<b>31 531</b>	<b>6 900</b>	<b>207 869</b>	<b>5 500</b>	<b>165 693</b>	<b>5 780</b>	<b>6 070</b>
11	630	1	Reprezentačné	6 885	6 900	207 869	5 500	165 693	5 780	6 070
12	600	2	Zostatky prostriedkov komisii	15 446	0	0	0	0	0	0
13	600	3	Zostatky prostriedkov VVO	9 200	0	0	0	0	0	0
14			<b>Prvok č.2 Výkon funkcie prednostu</b>	<b>1 200</b>	<b>1 328</b>	<b>40 007</b>	<b>1 000</b>	<b>30 126</b>	<b>1 050</b>	<b>1 105</b>
15			<b>BEŽNÉ VÝDAVKY SPOLU:</b>	<b>1 200</b>	<b>1 328</b>	<b>40 007</b>	<b>1 000</b>	<b>30 126</b>	<b>1 050</b>	<b>1 105</b>
16		01.1.1.6.	<b>Obce</b>	<b>1 200</b>	<b>1 328</b>	<b>40 007</b>	<b>1 000</b>	<b>30 126</b>	<b>1 050</b>	<b>1 105</b>
17	630	4	Reprezentačné	1 200	1 328	40 007	1 000	30 126	1 050	1 105
18			<b>Prvok č.3 Činnosť samosprávnych orgánov mesta</b>	<b>82 770</b>	<b>82 750</b>	<b>2 492 927</b>	<b>72 950</b>	<b>2 197 692</b>	<b>76 610</b>	<b>80 440</b>
19			<b>BEŽNÉ VÝDAVKY SPOLU:</b>	<b>82 770</b>	<b>82 750</b>	<b>2 492 927</b>	<b>72 950</b>	<b>2 197 692</b>	<b>76 610</b>	<b>80 440</b>
20		01.1.1.6.	<b>Obce</b>	<b>82 770</b>	<b>82 750</b>	<b>2 492 927</b>	<b>72 950</b>	<b>2 197 692</b>	<b>76 610</b>	<b>80 440</b>
21	630	5	Odmeny poslancom a členom komisii MsZ	77 415	75 000	2 259 450	69 500	2 093 757	72 980	76 630
22	630	6	Prenájom rokovacej sály	1 700	1 500	45 189	800	24 101	840	880
23	630	7	Výlep plagátov pre potreby informovania o MsZ	255	250	7 532	150	4 519	160	170
24	630	8	Občerstvenie na zasadnutia orgánov mesta	3 400	6 000	180 756	2 500	75 315	2 630	2 760
25			<b>2 Členstvo v organizáciách a združeniach</b>	<b>14 300</b>	<b>14 709</b>	<b>443 123</b>	<b>14 709</b>	<b>443 123</b>	<b>14 709</b>	<b>14 709</b>
26			<b>BEŽNÉ VÝDAVKY SPOLU:</b>	<b>14 300</b>	<b>14 709</b>	<b>443 123</b>	<b>14 709</b>	<b>443 123</b>	<b>14 709</b>	<b>14 709</b>
27		01.1.1.6.	<b>Obce</b>	<b>14 300</b>	<b>14 709</b>	<b>443 123</b>	<b>14 709</b>	<b>443 123</b>	<b>14 709</b>	<b>14 709</b>
28	640	1	Členské príspevky	14 300	14 709	443 123	14 709	443 123	14 709	14 709
29										
30										
31			<b>3 Strategické plánovanie a projekty</b>	<b>330 019</b>	<b>443 792</b>	<b>13 369 680</b>	<b>141 142</b>	<b>4 252 044</b>	<b>36 850</b>	<b>38 710</b>
32			<b>BEŽNÉ VÝDAVKY SPOLU:</b>	<b>117 683</b>	<b>161 081</b>	<b>4 852 728</b>	<b>81 142</b>	<b>2 444 484</b>	<b>36 850</b>	<b>38 710</b>
33		06.2.0.	<b>Rozvoj obcí</b>	<b>117 683</b>	<b>161 081</b>	<b>4 852 728</b>	<b>81 142</b>	<b>2 444 484</b>	<b>36 850</b>	<b>38 710</b>
34	630	1	Projektové zámery mesta na roky 2007-2013 - štúdie k žiadostiam o získanie dotácií	0	0	0	0	0	0	0
35	630	2	Realizačný projekt pre dotáciu - Prestavba 3 pavilónov ZŠ S.Chalupku na zariadenie sociálnych služieb v Pd	0	0	0	0	0	0	0
36	630	3	Realizačný projekt pre dotáciu - Pešia zóna A. Hlinku v Pd	0	0	0	0	0	0	0
37	630	4	Odplata za externé služby za spracovanie projektov	33 161	18 500	557 331	5 000	150 630	5 250	5 520
38	630	5	Kofinancovanie mestom 5% - projekty MŠ, ZŠ, ZUŠ	28 642	46 720	1 407 487	20 081	604 960	21 100	22 160
39	630	6	ZŠ Rastislavova - odplata 2% z nenávratného finančného príspevku	17 655	17 655	531 875	17 655	531 874	0	0
40	630	7	ZŠ Rastislavova - odplata za VO 0,25% z nenávrat.finanč.príspevku	3 688	3 688	111 105	3 688	111 105	0	0
41	630	8	III. ZŠ S. Chalupku - vypracovanie projektu	1 975	0	0	0	0	0	0
42	630	9	III. ZŠ S. Chalupku - odplata 2% z nenávratného finanč. príspevku	28 944	17 100	515 155	17 100	515 155	0	0
43	630	10	III. ZŠ S. Chalupku - odplata za VO 0,25% z nenávrat.finanč.príspevku	3 618	3 618	108 996	3 618	108 996	0	0
44	630	11	Projekty ESF - kofinancovanie mestom (záleží od výziev v ďalších rokoch)	0	17 000	512 142	10 000	301 260	10 500	11 030
45	600	12	Rekonštrukcia pešej zóny - odplata za vypracovanie projektu	0	2 000	60 252	2 000	60 252	0	0
46	600	13	ZŠ Energetikov - odplata za vypracovanie projektu	0	2 000	60 252	2 000	60 252	0	0
47	600	14	ZŠ Energetikov - odplata 2% z nenávratného finančného príspevku	0	29 150	878 173	0	0	0	0
48	600	15	ZŠ Energetikov - odplata za VO 0,25% z nenávrat.finanč.príspevku	0	3 650	109 960	0	0	0	0
49	630	16	Vypracovanie projektu na "Rekonštrukciu VO"	0	0	0	0	0	0	0
50			<b>KAPITÁLOVÉ VÝDAVKY SPOLU:</b>	<b>212 336</b>	<b>282 711</b>	<b>8 516 952</b>	<b>60 000</b>	<b>1 807 560</b>	<b>0</b>	<b>0</b>
51		06.2.0.	<b>Rozvoj obcí</b>	<b>212 336</b>	<b>282 711</b>	<b>8 516 952</b>	<b>60 000</b>	<b>1 807 560</b>	<b>0</b>	<b>0</b>
52	700	17	Kofinancovanie mestom 5% - infraštruktúra vzdelávania	89 600	125 994	3 795 695	50 000	1 506 300	0	0
53	700	18	Kofinancovanie mestom 5% - ostatné investičné projekty	39 900	0	0	0	0	0	0
54	700	19	Projektové zámery mesta na roky 2007-2013 - projekty k žiadostiam o získanie dotácií	24 881	16 597	500 001	10 000	301 260	0	0
55	700	20	Realizačný projekt pre dotáciu - Prestavba 3 pavilónov ZŠ S.Chalupku na zariadenie sociálnych služieb v Pd	39 800	0	0	0	0	0	0
56	700	21	Rekonštrukcia pešej zóny - kofinancovanie mestom	0	52 520	1 582 218	0	0	0	0
57	700	22	Rekonštrukcia pešej zóny - archeologický výskum	0	16 600	500 092	0	0	0	0
58	700	23	Viacúčelové ihrisko - vypracovanie projektovej dokumentácie	0	4 000	120 504	0	0	0	0
59	700	24	Viacúčelové ihrisko - 50%-né kofinancovanie mestom	0	47 000	1 415 922	0	0	0	0
60	700	25	Verejné osvetlenie - vypracovanie projektu III. etapa	0	20 000	602 520	0	0	0	0
61	700	26	Realizačný projekt pre dotáciu - Pešia zóna A. Hlinku v Pd	8 640	0	0	0	0	0	0
62	716	27	Vypracovanie projektu na "Rekonštrukciu VO"	9 515	0	0	0	0	0	0
63										
64										
65										
66										
67			<b>4 Územné plánovanie</b>	<b>7 595</b>	<b>41 095</b>	<b>1 238 028</b>	<b>5 500</b>	<b>165 693</b>	<b>1 530</b>	<b>7 060</b>
68			<b>BEŽNÉ VÝDAVKY SPOLU:</b>	<b>7 595</b>	<b>11 095</b>	<b>334 248</b>	<b>5 500</b>	<b>165 693</b>	<b>1 530</b>	<b>7 060</b>
69		04.4.3.	<b>Výstavba</b>	<b>7 595</b>	<b>11 095</b>	<b>334 248</b>	<b>5 500</b>	<b>165 693</b>	<b>1 530</b>	<b>7 060</b>
70	630	1	Fotografické a reprografické práce	2 295	2 295	69 139	500	15 063	530	560
71	630	2	Ortofoto mapa mesta Prievídza	5 300	5 300	159 668	5 000	150 630	0	5 000
72	640	3	Prevádzka a aktualizácia digitálnej technickej mapy mesta (Unipa,s.r.o.)	0	3 500	105 441	0	0	1 000	1 500
73			<b>KAPITÁLOVÉ VÝDAVKY SPOLU:</b>	<b>0</b>	<b>30 000</b>	<b>903 780</b>	<b>0</b>	<b>0</b>	<b>0</b>	<b>0</b>
74		04.4.3.	<b>Výstavba</b>	<b>0</b>	<b>30 000</b>	<b>903 780</b>	<b>0</b>	<b>0</b>	<b>0</b>	<b>0</b>
75	716	4	Projektová dokumentácia Generelu zelene	0	30 000	903 780	0	0	0	0
76										
77			<b>5 Manažment investícií</b>	<b>12 665</b>	<b>11 961</b>	<b>360 337</b>	<b>5 096</b>	<b>153 522</b>	<b>5 301</b>	<b>5 517</b>
78			<b>BEŽNÉ VÝDAVKY SPOLU:</b>	<b>12 665</b>	<b>11 961</b>	<b>360 337</b>	<b>5 096</b>	<b>153 522</b>	<b>5 301</b>	<b>5 517</b>
79		04.4.3.	<b>Výstavba</b>	<b>10 965</b>	<b>10 965</b>	<b>330 332</b>	<b>4 100</b>	<b>123 517</b>	<b>4 305</b>	<b>4 521</b>
80	630	1	Geometrické plány	1 445	1 445	43 532	800	24 101	840	882
81	630	2	Štúdie, expertízy, posudky	8 500	8 500	256 071	3 000	90 378	3 150	3 308
82	630	3	Práce nevýrobnej povahy	1 020	1 020	30 729	300	9 038	315	331
83	630	4	Prestavba bývalej budovy Priemstavu na priestory MsÚ	0	0	0	0	0	0	0



**PROGRAM 2: PROPAGÁCIA A MARKETING**

Pod-program	Funkčná, ekonomická, klasifik.	Názov	Rok 2009	Rok 2010		Rok 2011	Rok 2012		
			Rozpočet po II. úprave v €	Požiadavka správcu		Odporúčané schváliť		Odporúčané	
				1	v €	v Sk	v €	v Sk	6
<b>PROGRAM 2: Propagácia a marketing</b>			<b>151 647</b>	<b>219 704</b>	<b>6 618 799</b>	<b>82 260</b>	<b>2 478 165</b>	<b>90 653</b>	<b>93 146</b>
v		BEŽNÉ VÝDAVKY SPOLU:	151 647	186 972	5 632 715	82 260	2 478 165	90 653	93 146
tom:		KAPITÁLOVÉ VÝDAVKY SPOLU:	0	32 732	986 084	0	0	0	0
		FINANČNÉ OPERÁCIE SPOLU:	0	0	0	0	0	0	0
<b>1</b>		<b>Propagácia a prezentácia mesta</b>	<b>18 308</b>	<b>21 107</b>	<b>635 869</b>	<b>7 787</b>	<b>234 591</b>	<b>8 190</b>	<b>8 608</b>
		BEŽNÉ VÝDAVKY SPOLU:	18 308	21 107	635 869	7 787	234 591	8 190	8 608
	04.7.3.	Cestovný ruch	18 308	21 107	635 869	7 787	234 591	8 190	8 608
630	1	Propagačný materiál mesta (mapy,brožúry,skladačky,kalendáre,...)	13 521	16 320	491 656	3 000	90 378	3 150	3 308
630	2	Monografia mesta Prievidza	4 787	4 787	144 213	4 787	144 213	5 040	5 300
<b>2</b>		<b>Marketingová komunikácia (PR mesta)</b>	<b>54 575</b>	<b>74 420</b>	<b>2 241 975</b>	<b>23 383</b>	<b>704 436</b>	<b>27 823</b>	<b>26 923</b>
		BEŽNÉ VÝDAVKY SPOLU:	54 575	74 420	2 241 975	23 383	704 436	27 823	26 923
	08.3.0	Vysielacie a vydavateľské služby	37 500	65 854	1 983 916	18 300	551 306	22 715	21 780
630	1	Propagácia činnosti mestského úradu v miestnych novinách	13 300		0	0	0	0	0
630	2	Informácie v informačnom mesačníku "Novinky z Prievidze"		27 883	840 003	10 000	301 260	10 500	11 030
630	3	Rozhlasové vysielanie v regionálnom rádiu BETA rádio	1 000	996	30 005	300	9 038	315	330
630	4	Informácie v Regionálnej televízii Prievidza		32 464	978 010	8 000	241 008	8 400	8 820
630	5	Informačná brožúra "Sprievodca samosprávou"	0	0	0	0	0	2 000	0
600	6	Súťaž o logo mesta Prievidza	0	1 192	35 910	0	0	0	0
600	7	Výroba videošotov z podujatí mesta a ďalšie marketingové aktivity	0	3 319	99 988	0	0	1 500	1 600
630	8	Televízne vysielanie v regionálnej televízii	23 200		0	0	0	0	0
	01.1.1.6.	Obce	17 075	8 566	258 059	5 083	153 130	5 108	5 143
630	9	Prenájom serveru na 3D prezentáciu mesta	1 105	1 264	38 079	1 264	38 079	1 264	1 264
630	10	Realizácia a správa internetovej prezentácie	3 300	3 319	99 988	3 319	99 988	3 319	3 319
630	11	Propag.a infor.materiály mesta - anket.lístky,dotazníky,letáky, ...	1 445	3 983	119 992	500	15 063	525	560
630	12	Projekt Mystery Public Acting	11 225		0	0	0	0	0
<b>3</b>		<b>Podpora rozvoja cestovného ruchu v meste</b>	<b>7 155</b>	<b>8 656</b>	<b>260 770</b>	<b>3 690</b>	<b>111 165</b>	<b>5 740</b>	<b>6 300</b>
		BEŽNÉ VÝDAVKY SPOLU:	7 155	8 656	260 770	3 690	111 165	5 740	6 300
	04.7.3.	Cestovný ruch	7 155	8 656	260 770	3 690	111 165	5 740	6 300
630	1	Účasť na veľtrhoch a prezentačných akciách	0	1 501	45 219	0	0	2 000	2 500
640	2	Komisia regionálneho rozvoja	1 700	1 700	51 214	0	0	0	0
640	3	Členské príspevky organiz. pôsobiacich v oblasti cest.ruchu - RZCRHN	3 500	3 390	102 127	3 390	102 127	3 390	3 400
630	4	Propagácia v publikáciách a informačných nosičoch	1 955	2 065	62 210	300	9 038	350	400
<b>4</b>		<b>Turistické informačné centrum</b>	<b>12 300</b>	<b>12 300</b>	<b>370 550</b>	<b>10 000</b>	<b>301 260</b>	<b>10 500</b>	<b>11 030</b>
		BEŽNÉ VÝDAVKY SPOLU:	12 300	12 300	370 550	10 000	301 260	10 500	11 030
	04.7.3.	Cestovný ruch	12 300	12 300	370 550	10 000	301 260	10 500	11 030
640	1	Transfer Turisticko informačnej kancelárii	12 300	12 300	370 550	10 000	301 260	10 500	11 030
<b>5</b>		<b>Príležitostné trhy</b>	<b>28 629</b>	<b>67 851</b>	<b>2 044 079</b>	<b>22 000</b>	<b>662 772</b>	<b>23 100</b>	<b>24 255</b>
		BEŽNÉ VÝDAVKY SPOLU:	28 629	35 119	1 057 995	22 000	662 772	23 100	24 255
	04.7.3.	Cestovný ruch	28 629	35 119	1 057 995	22 000	662 772	23 100	24 255
630	1	Prevádzkové náklady spojené s príležitostnými trhami	20 910	27 400	825 452	20 000	602 520	21 000	22 050
630	2	Prevádzkové náklady v súvislosti s predajnými stánkami (doprava, montáž, de	7 719	7 719	232 543	2 000	60 252	2 100	2 205
		KAPITÁLOVÉ VÝDAVKY SPOLU:	0	32 732	986 084	0	0	0	0
	04.7.3.	Cestovný ruch	0	32 732	986 084	0	0	0	0
700	3	Obstaranie 10 kusov nových stánkov	0	32 732	986 084	0	0	0	0
<b>6</b>		<b>Kronika mesta Prievidza</b>	<b>800</b>	<b>800</b>	<b>24 101</b>	<b>800</b>	<b>24 101</b>	<b>1 000</b>	<b>1 000</b>
		BEŽNÉ VÝDAVKY SPOLU:	800	800	24 101	800	24 101	1 000	1 000
	08.2.0.9.	Ostatné kultúrne služby	800	800	24 101	800	24 101	1 000	1 000
620,630	1	Vedenie kroniky	800	800	24 101	800	24 101	1 000	1 000
<b>7</b>		<b>Regionálna, národná a medzinárodná spolupráca</b>	<b>18 275</b>	<b>20 795</b>	<b>626 470</b>	<b>8 800</b>	<b>265 109</b>	<b>8 200</b>	<b>8 620</b>
		BEŽNÉ VÝDAVKY SPOLU:	18 275	20 795	626 470	8 800	265 109	8 200	8 620
	01.1.1.6.	Obce	18 275	20 795	626 470	8 800	265 109	8 200	8 620
630	1	Partnerské vzťahy	12 260	12 500	376 575	7 000	210 882	7 350	7 720
640	2	Partnerské vzťahy - transfery	1 000		0	0	0	0	0
630	3	Tabule partnerských miest	0	1 690	50 913	1 000	30 126	0	0
630	4	Vecné reprezen.predmety - remes.,umel.diela, prezen.suveníry	3 910	5 500	165 693	500	15 063	530	560
630	5	Tlmočnické a prekladateľské služby	1 105	1 105	33 289	300	9 038	320	340
<b>8</b>		<b>Mestský rozhlas</b>	<b>1 105</b>	<b>3 319</b>	<b>99 988</b>	<b>300</b>	<b>9 038</b>	<b>320</b>	<b>340</b>
		BEŽNÉ VÝDAVKY SPOLU:	1 105	3 319	99 988	300	9 038	320	340
	08.3.0	Vysielacie a vydavateľské služby	1 105	3 319	99 988	300	9 038	320	340
630	1	Prevádzka IVVS	1 105	3 319	99 988	300	9 038	320	340
<b>9</b>		<b>Internetová komunikácia</b>	<b>10 500</b>	<b>10 456</b>	<b>314 997</b>	<b>5 500</b>	<b>165 693</b>	<b>5 780</b>	<b>6 070</b>
		BEŽNÉ VÝDAVKY SPOLU:	10 500	10 456	314 997	5 500	165 693	5 780	6 070
	01.1.1.6.	Obce	10 500	10 456	314 997	5 500	165 693	5 780	6 070
630	1	Dátové spojovacie siete - internet	10 500	10 456	314 997	5 500	165 693	5 780	6 070

**PROGRAM 3: INTERNÉ SLUŽBY MESTA**

	Pod-program	Funkčná, ekonomická, klasifik.	Názov	Rok 2009		Rok 2010				Rok 2011	Rok 2012
				Rozpočet po II. úprave		Požiadavka správcu		Odporúčané schváliť		Odporúčané	Odporúčané
				v €		v €	v Sk	v €	v Sk	v €	v €
		1	2	3	4	5	6	7			
1	<b>PROGRAM 3: Interné služby mesta</b>			<b>517 316</b>	<b>498 907</b>	<b>15 030 074</b>	<b>133 035</b>	<b>4 007 811</b>	<b>141 485</b>	<b>147 980</b>	
2	v	BEŽNÉ VÝDAVKY SPOLU:		408 066	261 952	7 891 567	133 035	4 007 811	141 485	147 980	
3	tom:	KAPITÁLOVÉ VÝDAVKY SPOLU:		104 050	236 955	7 138 507	0	0	0	0	
4		FINANČNÉ OPERÁCIE SPOLU:		5 200	0	0	0	0	0	0	
5											
6	1	<b>Právne služby pre mesto</b>		<b>7 820</b>	<b>7 820</b>	<b>235 585</b>	<b>1 400</b>	<b>42 176</b>	<b>1 480</b>	<b>1 560</b>	
7		BEŽNÉ VÝDAVKY SPOLU:		7 820	7 820	235 585	1 400	42 176	1 480	1 560	
8	01.1.1.6.	Obce		7 820	7 820	235 585	1 400	42 176	1 480	1 560	
9	630	1	Správne, súdne, notárske poplatky a odvody	5 015	5 015	151 082	700	21 088	740	780	
10	630	2	Štúdie, expertízy, posudky - právne oddelenie	2 805	2 805	84 503	700	21 088	740	780	
11	2	<b>Zmluvné služby a poradenská činnosť</b>		<b>59 506</b>	<b>29 863</b>	<b>899 653</b>	<b>14 585</b>	<b>439 387</b>	<b>14 345</b>	<b>14 870</b>	
12		BEŽNÉ VÝDAVKY SPOLU:		59 506	29 863	899 653	14 585	439 387	14 345	14 870	
13	01.1.1.6.	Obce		59 506	29 863	899 653	14 585	439 387	14 345	14 870	
14	630	1	Zmluvné služby	11 710	2 000	60 252	2 000	60 252	1 000	1 000	
15	630	2	Advokátske, komerčné a iné právne služby	19 720	16 720	503 707	10 000	301 260	10 500	11 025	
16	630	3	Služby za vypracovanie projektov k získaniu prostriedkov z EÚ	2 271	0	0	0	0	0	0	
17	630	4	Systém manažérstva kvality ISO 9001:2000	1 400	3 319	99 988	1 400	42 176	1 660	1 660	
18	630	5	Poradensko-konzultačná činnosť	22 025	0	0	0	0	0	0	
19	630	6	Model CAF - systém hodnotenia kvality	0	6 639	200 007	0	0	0	0	
20	630	7	Pracovná zdravotná služba	2 380	0	0	0	0	0	0	
21	630	8	Klub Nadácia Slovak Gold		1 185	35 699	1 185	35 699	1 185	1 185	
22	3	<b>Hospodárska správa, údržba a prevádzka budov</b>		<b>54 760</b>	<b>34 074</b>	<b>1 026 513</b>	<b>14 105</b>	<b>424 927</b>	<b>15 370</b>	<b>16 170</b>	
23		BEŽNÉ VÝDAVKY SPOLU:		43 719	30 419	916 402	14 105	424 927	15 370	16 170	
24	01.1.1.6.	Obce - údržba budov		35 814	22 514	678 257	10 000	301 260	10 500	11 030	
25	630	1	Údržba budov	22 514	22 514	678 257	10 000	301 260	10 500	11 030	
26	630	2	Výmena okien na budove MsÚ	13 300	0	0	0	0	0	0	
27	08.1.0.	Rekreačné a športové služby - Chata mesta		7 905	7 905	238 145	4 105	123 667	4 870	5 140	
28	630	3	Energie	2 805	2 805	84 503	2 805	84 503	3 000	3 000	
29	630	4	Interiérové vybavenie	1 445	1 445	43 532	0	0	500	700	
30	630	5	Údržba	2 805	2 805	84 503	1 000	30 126	1 050	1 100	
31	630	6	Revízie , služby	850	850	25 607	300	9 038	320	340	
32		KAPITÁLOVÉ VÝDAVKY SPOLU:		11 041	3 655	110 111	0	0	0	0	
33	08.1.0.	Rekreačné a športové služby - Chata mesta		3 655	3 655	110 111	0	0	0	0	
34	713	7	Interiérové vybavenie, stroje, prístroje, zariadenia	3 655	3 655	110 111	0	0	0	0	
35	01.1.1.6.	Obce		7 386	0	0	0	0	0	0	
36	717	8	Realizácia stavieb, rekonštrukcie, modern., stavebné úpravy	7 386	0	0	0	0	0	0	
37	4	<b>Majetkovo-právne vypořádanie nehnuteľností</b>		<b>57 289</b>	<b>212 495</b>	<b>6 401 625</b>	<b>40 000</b>	<b>1 205 040</b>	<b>41 450</b>	<b>43 020</b>	
38		BEŽNÉ VÝDAVKY SPOLU:		41 205	62 495	1 882 725	40 000	1 205 040	41 450	43 020	
39	04.4.3.	Výstavba		5 100	5 100	153 643	3 000	90 378	3 150	3 310	
40	630	1	Geometrické plány - právne oddelenie	5 100	5 100	153 643	3 000	90 378	3 150	3 310	
41	04.5.1.	Cestná doprava		19 505	18 905	569 532	14 000	421 764	14 150	14 310	
42	630	2	Geometrické plány - právne oddelenie	7 905	7 905	238 146	3 000	90 378	3 150	3 310	
43	630	3	Nájomné za nájom - Cesta na Pušť	11 600	11 000	331 386	11 000	331 386	11 000	11 000	
44	01.1.1.6.	Obce		16 600	38 490	1 159 550	23 000	692 898	24 150	25 400	
45	630	4	Nájomné za nájom	16 600	38 490	1 159 550	23 000	692 898	24 150	25 400	
46		KAPITÁLOVÉ VÝDAVKY SPOLU:		16 084	150 000	4 518 900	0	0	0	0	
47	04.4.3.	Výstavba		16 084	150 000	4 518 900	0	0	0	0	
48	711	5	Nákup pozemkov - právne oddelenie	16 084	0	0	0	0	0	0	
49	711	6	Nákup pozemkov - Čerešňový sad	0	150 000	4 518 900	0	0	0	0	
50	5	<b>Voľby a referendá</b>		<b>85 588</b>	<b>0</b>	<b>0</b>	<b>0</b>	<b>0</b>	<b>0</b>	<b>0</b>	
51		BEŽNÉ VÝDAVKY SPOLU:		85 588	0	0	0	0	0	0	
52	01.6.0.	Všeobecné verejné služby inde neklasifikované		85 588	0	0	0	0	0	0	
53	630	1	Prezidentské voľby - I. kolo	28 112	0	0	0	0	0	0	
54	630	2	Prezidentské voľby - II. kolo	24 514	0	0	0	0	0	0	
55	630	3	Voľby do Európskeho parlamentu	32 962	0	0	0	0	0	0	
56	6	<b>Archív a registratúra</b>		<b>1 105</b>	<b>2 800</b>	<b>84 353</b>	<b>0</b>	<b>0</b>	<b>3 000</b>	<b>3 700</b>	
57		BEŽNÉ VÝDAVKY SPOLU:		1 105	2 800	84 353	0	0	3 000	3 700	
58	01.1.1.6.	Obec		1 105	2 800	84 353	0	0	3 000	3 700	
59	630	1	Diapozitívy mesta, fotoslužby	1 105	1 300	39 164	0	0	1 000	1 200	
60	630	2	Archívne digitálne spracovanie fotografických záberov mesta	0	0	0	0	0	2 000	2 500	
61	630	3	Regály do registratúrneho strediska	0	1 500	45 189	0	0	0	0	
62	7	<b>Vzdelávanie zamestnancov mesta</b>		<b>64 253</b>	<b>18 350</b>	<b>552 812</b>	<b>10 000</b>	<b>301 260</b>	<b>10 500</b>	<b>11 030</b>	
63		BEŽNÉ VÝDAVKY SPOLU:		64 253	18 350	552 812	10 000	301 260	10 500	11 030	
64	01.1.1.6.	Obce		64 253	18 350	552 812	10 000	301 260	10 500	11 030	
65	630	1	Školenia, kurzy, semináre	17 322	18 350	552 812	10 000	301 260	10 500	11 030	
66	630	2	Projekt "Vzdelávanie zamestnancov mesta v module excelent.prejavu"	14 103	0	0	0	0	0	0	
67	630	3	Projekt "Vzdelávanie zamestnancov mesta ECDL 2" (dotácia + kofinancovanie mesta)	32 828	0	0	0	0	0	0	
68											
69	8	<b>Mestský informačný systém</b>		<b>142 620</b>	<b>149 260</b>	<b>4 496 608</b>	<b>24 000</b>	<b>723 024</b>	<b>25 255</b>	<b>26 505</b>	
70		BEŽNÉ VÝDAVKY SPOLU:		65 960	65 960	1 987 112	24 000	723 024	25 255	26 505	
71	01.1.1.6.	Obce		65 960	65 960	1 987 112	24 000	723 024	25 255	26 505	
72	630	1	Potreby súvisiace s VT - tonery, cartridge, médiá, káble ...	12 750	12 750	384 107	10 000	301 260	10 500	11 025	
73	630	2	Výpočtová technika (údržba, nákup)	35 020	35 020	1 055 013	5 000	150 630	5 300	5 570	
74	630	3	Telekomunikačná technika (údržba, nákup)	2 125	2 125	64 018	500	15 063	525	550	
75	630	4	Softvér a licencie	2 805	2 805	84 503	2 500	75 315	2 630	2 760	
76	630	5	Údržba kancelárskych strojov	8 160	8 160	245 828	3 000	90 378	3 150	3 300	
77	630	6	Renovácia tonerov, pások, cartridgev a ostatné služby	5 100	5 100	153 643	3 000	90 378	3 150	3 300	
78		KAPITÁLOVÉ VÝDAVKY SPOLU:		76 660	83 300	2 509 496	0	0	0	0	
79	01.1.1.6.	Obce		76 660	83 300	2 509 496	0	0	0	0	
80	713	7	Výpočtová technika	32 385	45 000	1 355 670	0	0	0	0	
81	711	8	Softvér a licencie	32 515	33 950	1 022 778	0	0	0	0	
82	713	9	Stroje, prístroje, zariadenia - kopirovacie stroje	10 910	3 500	105 441	0	0	0	0	
83	713	10	Telekomunikačná technika	850	850	25 607	0	0	0	0	
84	9	<b>Autodoprava</b>		<b>44 375</b>	<b>44 245</b>	<b>1 332 925</b>	<b>28 945</b>	<b>871 997</b>	<b>30 085</b>	<b>31 125</b>	
85		BEŽNÉ VÝDAVKY SPOLU:		38 910	44 245	1 332 925	28 945	871 997	30 085	31 125	
86	01.1.1.6.	Obce		38 910	44 245	1 332 925	28 945	871 997	30 085	31 125	



**PROGRAM 4: SLUŽBY OBČANOM**

Pod-program	Funkčná, ekonomická klasifik.	Názov	Rok 2009		Rok 2010		Rok 2011	Rok 2012	
			Rozpočet po II. úprave		Požiadavka správcu		Odporúčané	Odporúčané	
			v €	v Sk	v €	v Sk	v €	v €	
1	2	3	4	5	6	7			
1	<b>PROGRAM 4: Služby občanom</b>		<b>199 117</b>	<b>219 404</b>	<b>6 609 762</b>	<b>178 154</b>	<b>5 367 067</b>	<b>192 702</b>	<b>198 521</b>
2	BEŽNÉ VÝDAVKY SPOLU:		198 917	219 404	6 609 762	178 154	5 367 067	192 702	198 521
3	KAPITÁLOVÉ VÝDAVKY SPOLU:		200	0	0	0	0	0	0
4	FINANČNÉ OPERÁCIE SPOLU:		0	0	0	0	0	0	0
5									
6	1	<b>Činnosť matriky</b>	<b>40 490</b>	<b>40 528</b>	<b>1 220 946</b>	<b>37 269</b>	<b>1 122 765</b>	<b>39 068</b>	<b>40 873</b>
7		BEŽNÉ VÝDAVKY SPOLU:	40 490	40 528	1 220 946	37 269	1 122 765	39 068	40 873
8	01.3.3.	Iné všeobecné služby	40 490	40 528	1 220 946	37 269	1 122 765	39 068	40 873
9	610	1 Mzdy	26 100	26 100	786 289	23 898	719 951	25 100	26 350
10	620	2 Poistné	9 500	9 500	286 197	8 723	262 789	9 160	9 620
11	630	3 Cestovné	85	90	2 711	90	2 711	95	100
12	630	4 Energie, voda, komunikácie	1 615	1 615	48 653	1 600	48 201	1 650	1 660
13	630	5 Materiál, údržba	765	765	23 046	500	15 063	530	560
14	630	6 Služby	2 125	2 125	64 018	2 125	64 018	2 200	2 250
15	640	7 Nemocenské dávky	300	300	9 038	300	9 038	300	300
16	640	8 Členské príspevky	0	33	994	33	994	33	33
17					0		0		
18	2	<b>Klientské služby</b>	<b>0</b>	<b>0</b>	<b>0</b>	<b>0</b>	<b>0</b>	<b>0</b>	<b>0</b>
19	Prvok č.1	Osvedčovanie listín a podpisov	0	0	0	0	0	0	0
20	Prvok č.2	Rybárske listky	0	0	0	0	0	0	0
21	Prvok č.3	Služby podnikateľom	0	0	0	0	0	0	0
22									
23	3	<b>Evidencie</b>	<b>25 123</b>	<b>25 665</b>	<b>773 183</b>	<b>22 344</b>	<b>673 135</b>	<b>23 415</b>	<b>24 540</b>
24	Prvok č.1	Evidencia obyvateľstva	23 083	23 630	711 877	21 944	661 084	22 990	24 090
25		BEŽNÉ VÝDAVKY SPOLU:	23 083	23 630	711 877	21 944	661 084	22 990	24 090
26	01.3.3.	Iné všeobecné služby	23 083	23 630	711 877	21 944	661 084	22 990	24 090
27	610	1 Mzdy	16 203	16 400	494 066	15 285	460 476	16 050	16 860
28	620	2 Poistné	5 900	6 150	185 275	5 579	168 073	5 860	6 150
29	640	3 Nemocenské dávky	300	400	12 050	400	12 050	400	400
30	630	4 Tovary a služby	680	680	20 486	680	20 485	680	680
31	Prvok č.2	Evidencia ulíc, verejných priestranstiev a budov	1 445	1 445	43 532	300	9 038	320	340
32		BEŽNÉ VÝDAVKY SPOLU:	1 445	1 445	43 532	300	9 038	320	340
33	01.1.1.6.	Obce	1 445	1 445	43 532	300	9 038	320	340
34	630	5 Uličné tabule a tabule na označenie domov	1 445	1 445	43 532	300	9 038	320	340
35	Prvok č.3	Evidencia chovu zvierat	595	590	17 774	100	3 013	105	110
36		BEŽNÉ VÝDAVKY SPOLU:	595	590	17 774	100	3 013	105	110
37	05.6.0.	Ochrana ŽP inde neklasifikovaná	595	590	17 774	100	3 013	105	110
38	630	6 Známký pre evidenciu psov	595	590	17 774	100	3 013	105	110
39									
40	4	<b>Organizácia občianskych obradov</b>	<b>22 706</b>	<b>27 513</b>	<b>828 856</b>	<b>6 100</b>	<b>183 769</b>	<b>9 470</b>	<b>6 790</b>
41		BEŽNÉ VÝDAVKY SPOLU:	22 506	27 513	828 856	6 100	183 769	9 470	6 790
42	08.2.0.9.	Ostatné kultúrne služby - ZPOZ	22 306	27 313	822 831	5 900	177 744	9 270	6 590
43	630	1 Kvety, vence	850	1 493	44 978	300	9 038	320	340
44	630	2 Reprezentačné pri obradoch - darčeky	1 105	1 400	42 176	300	9 038	320	340
45	620, 630	3 Mzdy, odmeny účinkuj.na obradoch-dohody o prac.činnosti	12 410	15 120	455 505	5 000	150 630	5 300	5 560
46	630	5 Vecné dary pre vyznamenaných	1 941	3 300	99 416	300	9 038	330	350
47	630	6 Ošatné	6 000	6 000	180 756	0	0	3 000	0
48		KAPITÁLOVÉ VÝDAVKY SPOLU:	200	0	0	0	0	0	0
49	08.2.0.9.	Ostatné kultúrne služby - ZPOZ	200	0	0	0	0	0	0
50	719	7 Vecné dary pre vyznamenaných - umelecké dielo	200	0	0	0	0	0	0
51	10.4.0.	Rodina a deti	200	200	6 025	200	6 025	200	200
52	640	8 Príspevok pri narodení 1. občana v roku	200	200	6 025	200	6 025	200	200
53	5	<b>Územné rozhodovanie a stavebný poriadok</b>	<b>110 798</b>	<b>125 698</b>	<b>3 786 777</b>	<b>112 441</b>	<b>3 387 398</b>	<b>120 749</b>	<b>126 318</b>
54		BEŽNÉ VÝDAVKY SPOLU:	110 798	125 698	3 786 777	112 441	3 387 398	120 749	126 318
55	04.4.3.	Výstavba	110 798	125 698	3 786 777	112 441	3 387 398	120 749	126 318
56	610	1 Mzdy SÚ	66 300	77 900	2 346 815	70 753	2 131 505	74 290	78 005
57	620	2 Poistné SÚ	25 100	28 400	855 578	25 825	778 004	30 266	31 780
58	630	3 Energie, voda, komunikácie SÚ	6 600	6 000	180 756	6 000	180 756	6 000	6 000
59	630	4 Cestovné SÚ	255	855	25 758	230	6 929	250	270
60	630	5 Materiál SÚ	5 700	4 000	120 504	3 000	90 378	3 150	3 310
61	630	6 Služby SÚ	3 310	5 010	150 931	3 100	93 391	3 260	3 420
62	640	7 Nemocenské dávky SÚ	1 000	1 000	30 126	1 000	30 126	1 000	1 000
63	610,620	8 Mzdy, odvody, odmeny MK a ÚK	1 000	1 500	45 189	1 500	45 189	1 500	1 500
64	630	9 Tovary a služby MK a ÚK	1 533	1 033	31 120	1 033	31 120	1 033	1 033

**PROGRAM 5: BEZPEČNOSŤ**

Pod-program	Funkčná, ekonomická, klasifik.	Názov	Rok 2009		Rok 2010		Rok 2011		Rok 2012	
			Rozpočet po II. úprave		Požiadavka správcu		Odporúčané schváliť		Odporúčané	
			v €		v €	v Sk	v €	v Sk	v €	v €
		1	2	3	4	5	6	7		
<b>1</b>	<b>PROGRAM 5: Bezpečnosť</b>		<b>976 278</b>	<b>1 275 172</b>	<b>38 415 831</b>	<b>855 214</b>	<b>25 764 177</b>	<b>900 477</b>	<b>945 427</b>	
v	BEŽNÉ VÝDAVKY SPOLU:		929 861	1 179 847	35 544 070	855 214	25 764 177	900 477	945 427	
tom:	KAPITÁLOVÉ VÝDAVKY SPOLU:		42 726	95 325	2 871 761	0	0	0	0	
	FINANČNÉ OPERÁCIE SPOLU:		3 691	0	0	0	0	0	0	
<b>1</b>	<b>Verejný poriadok a bezpečnosť</b>		<b>878 334</b>	<b>1 116 313</b>	<b>33 630 044</b>	<b>799 565</b>	<b>24 087 695</b>	<b>842 167</b>	<b>884 036</b>	
	BEŽNÉ VÝDAVKY SPOLU:		846 917	1 084 218	32 663 150	799 565	24 087 695	842 167	884 036	
03.1.0.	Policačné služby		846 917	1 084 218	32 663 150	799 565	24 087 695	842 167	884 036	
610	1 Mzdy, platy a ostatné osobné vyrovnania		497 906	604 800	18 220 205	518 800	15 629 369	544 740	571 980	
620	2 Poistné a príspevky do poisťovní		170 782	214 500	6 448 470	194 550	5 861 013	204 277	214 491	
630	3 Cestovné náhrady		6 460	6 460	194 614	4 000	120 504	4 200	4 410	
630	4 Energie, vodné, stočné		21 415	30 400	915 830	21 415	645 148	22 500	23 625	
630	5 Poštové a telekomunikačné služby		13 380	23 650	712 480	7 000	210 882	7 350	7 720	
630	6 Materiálne zabezpečenie		39 610	53 408	1 608 969	15 000	451 890	15 800	16 600	
630	7 Dopravné		36 720	59 900	1 804 547	20 000	602 520	21 000	22 500	
630	8 Údržba		12 610	21 310	641 985	8 000	241 008	8 400	8 830	
630	9 Služby		41 170	61 430	1 850 640	6 000	180 756	7 000	7 430	
640	10 Bežné transfery (psovodné fin.dary, členské príspevky, ...)		1 800	1 810	54 528	1 800	54 227	1 900	1 900	
640	11 Nemocenské		5 000	5 000	150 630	3 000	90 378	5 000	5 000	
640	12 Komisia ochrany verejného poriadku		0	2 000	60 252	0	0	0	0	
650	13 Splácanie úrokov (z leasingu)		64	0	0	0	0	0	0	
	KAPITÁLOVÉ VÝDAVKY SPOLU:		27 726	32 095	966 894	0	0	0	0	
03.1.0.	Policačné služby		27 726	32 095	966 894	0	0	0	0	
711	14 Softvér, licencie		2 805	4 500	135 567	0	0	0	0	
713	15 Výpočtová technika		2 550	6 205	186 932	0	0	0	0	
713	16 Prevádzkové a špeciálne stroje, prístroje, zariad., interiérov. vybavenie		8 500	5 640	169 911	0	0	0	0	
713	17 Telekomunikačná technika		255	350	10 544	0	0	0	0	
717	18 Rekonštrukcia sprch a WC pre dámy		0	2 000	60 252	0	0	0	0	
714	19 Nákup vozidiel pre MsP		13 616	13 400	403 688	0	0	0	0	
	FINANČNÉ OPERÁCIE SPOLU:		3 691	0	0	0	0	0	0	
03.1.0.	Policačné služby		3 691	0	0	0	0	0	0	
824	20 Leasing vozidiel MsP		3 691	0	0	0	0	0	0	
<b>2</b>	<b>Preventívno- výchovná činnosť</b>		<b>14 799</b>	<b>14 655</b>	<b>441 497</b>	<b>8 400</b>	<b>253 059</b>	<b>8 630</b>	<b>9 174</b>	
	BEŽNÉ VÝDAVKY SPOLU:		14 799	11 425	344 190	8 400	253 059	8 630	9 174	
03.1.0.	Policačné služby		14 799	11 425	344 190	8 400	253 059	8 630	9 174	
630	1 Cestovné náhrady		255	300	9 038	100	3 013	105	111	
630	2 Materiál súvisiaci s preventívnou činnosťou		1 445	3 425	103 182	600	18 076	315	333	
630	3 Služby súvisiace s preventívnou činnosťou		850	200	6 025	200	6 025	210	230	
600	4 Deň polície a záchranných zložiek		12 249	7 500	225 945	7 500	225 945	8 000	8 500	
	KAPITÁLOVÉ VÝDAVKY SPOLU:		0	3 230	97 307	0	0	0	0	
03.1.0.	Policačné služby		0	3 230	97 307	0	0	0	0	
711	5 Softvér z dôvodu zriadenia krízového štábu		0	255	7 682	0	0	0	0	
713	6 Výpočtová technika z dôvodu zriadenia krízového štábu		0	595	17 925	0	0	0	0	
713	7 Špeciálne stroje, prístroje, zariadenia z dôvodu zriadenia kríz.štábu		0	2 380	71 700	0	0	0	0	
<b>3</b>	<b>Monitorovací kamerový systém a chránené pracovisko MsP</b>		<b>67 045</b>	<b>85 544</b>	<b>2 577 099</b>	<b>35 388</b>	<b>1 066 098</b>	<b>37 215</b>	<b>39 114</b>	
	BEŽNÉ VÝDAVKY SPOLU:		52 045	60 544	1 823 949	35 388	1 066 098	37 215	39 114	
03.1.0.	Policačné služby		52 045	60 544	1 823 949	35 388	1 066 098	37 215	39 114	
630	1 Energie - kamerový systém		2 550	4 200	126 529	2 400	72 302	2 520	2 650	
630	2 Materiál - kamerový systém		595	2 364	71 218	700	21 088	735	775	
630	3 Nájomné kamerový systém		800	1 100	33 139	900	27 113	945	995	
630	4 Poistné - kamerový systém		1 200	2 300	69 290	1 500	45 189	1 580	1 680	
630	5 Revízie a kontroly - kamerový systém		2 805	5 080	153 040	2 000	60 252	2 100	2 205	
630	6 Údržba - špeciálne stroje, prístroje, zariadenia - kamerový systém		6 205	8 300	250 046	1 000	30 126	1 050	1 105	
610	7 Mzdy - chránené pracovisko		28 300	25 450	766 707	18 932	570 345	19 880	20 874	
620	8 Poistné - chránené pracovisko		8 100	8 900	268 121	7 100	213 894	7 455	7 830	
630	9 Údržba - chránené pracovisko		850	1 000	30 126	300	9 038	320	340	
630	10 Tovary a služby - chránené pracovisko		340	1 550	46 695	306	9 219	330	360	
640	11 Transfery (nemocenské) - chránené pracovisko		300	300	9 038	250	7 532	300	300	
	KAPITÁLOVÉ VÝDAVKY SPOLU:		15 000	25 000	753 150	0	0	0	0	
03.1.0.	Policačné služby		15 000	25 000	753 150	0	0	0	0	
700	12 Projekt "Rozširovanie a modernizácia mestského kamerového systému"		15 000	0	0	0	0	0	0	
700	Špeciálne stroje, prístroje, zariadenia - MKS		0	25 000	753 150	0	0	0	0	
<b>4</b>	<b>Podiel občana na odhaľovaní protispol.činnosti</b>		<b>680</b>	<b>550</b>	<b>16 569</b>	<b>200</b>	<b>6 025</b>	<b>210</b>	<b>220</b>	
	BEŽNÉ VÝDAVKY SPOLU:		680	550	16 569	200	6 025	210	220	
03.1.0.	Policačné služby		680	550	16 569	200	6 025	210	220	
640	1 Odmeny občanom pri objasňovaní priestupku		680	550	16 569	200	6 025	210	220	
<b>5</b>	<b>Ochrana majetku mesta a obyvateľov</b>		<b>4 600</b>	<b>5 000</b>	<b>150 630</b>	<b>3 000</b>	<b>90 378</b>	<b>3 150</b>	<b>3 310</b>	
	BEŽNÉ VÝDAVKY SPOLU:		4 600	5 000	150 630	3 000	90 378	3 150	3 310	
03.1.0.	Policačné služby		4 600	5 000	150 630	3 000	90 378	3 150	3 310	
630	1 Materiálna ochrana objektov		4 600	5 000	150 630	3 000	90 378	3 150	3 310	
<b>6</b>	<b>Strelnica</b>		<b>2 500</b>	<b>45 200</b>	<b>1 361 695</b>	<b>4 250</b>	<b>128 036</b>	<b>4 465</b>	<b>4 693</b>	
	BEŽNÉ VÝDAVKY SPOLU:		2 500	10 200	307 285	4 250	128 036	4 465	4 693	
03.1.0.	Policačné služby		2 500	10 200	307 285	4 250	128 036	4 465	4 693	
630	1 Nájom strelnice pre výcvik prísl.MsP		2 500	3 500	105 441	2 500	75 315	2 625	2 760	
630	2 Výdavky športového streleckého klubu		0	2 200	66 277	0	0	0	0	
630	3 Údržba		0	1 500	45 189	750	22 595	790	830	
630	4 Strelnica - správa a prevádzka (Unipa, s.r.o.)		0	3 000	90 378	1 000	30 126	1 050	1 103	
	KAPITÁLOVÉ VÝDAVKY SPOLU:		0	35 000	1 054 410	0	0	0	0	
03.1.0.	Policačné služby		0	35 000	1 054 410	0	0	0	0	
700	5 Vybudovanie prevádzkovej budovy strelnice (Unipa, s.r.o.)		0	35 000	1 054 410	0	0	0	0	
<b>7</b>	<b>Civilná ochrana</b>		<b>3 480</b>	<b>3 000</b>	<b>90 378</b>	<b>2 500</b>	<b>75 315</b>	<b>2 625</b>	<b>2 760</b>	
	BEŽNÉ VÝDAVKY SPOLU:		3 480	3 000	90 378	2 500	75 315	2 625	2 760	
02.2.0.	Civilná ochrana		3 480	3 000	90 378	2 500	75 315	2 625	2 760	
630	1 Kryty, sklady CO a ostatné výdavky na CO		3 480	3 000	90 378	2 500	75 315	2 625	2 760	
<b>8</b>	<b>Ochrana pred požiarimi</b>		<b>4 840</b>	<b>4 910</b>	<b>147 919</b>	<b>1 911</b>	<b>57 571</b>	<b>2 015</b>	<b>2 120</b>	
	BEŽNÉ VÝDAVKY SPOLU:		4 840	4 910	147 919	1 911	57 571	2 015	2 120	
03.2.0.	Ochrana pred požiarimi		4 840	4 910	147 919	1 911	57 571	2 015	2 120	
630	1 Energie		850	860	25 908	511	15 394	540	570	
630	2 Materiál		605	610	18 377	300	9 038	315	330	
630	3 Dopravné		745	750	22 595	300	9 038	315	330	
630	4 Údržba požiar.zbrojnice(výmena okien, dverí), hydrantov, has.prístrojov		850	890	26 812	300	9 038	315	330	
630	5 Služby v súvislosti s požiarnou ochranou		765	770	23 197	200	6 025	210	220	
630	6 Protipožiarne preventívne kontroly		1 025	1 030	31 030	300	9 038	320	340	



**PROGRAM 6: ODPADOVÉ HOSPODÁRSTVO**

Pod-program	Funkčná, ekonomická klasifik.	Názov	Rok 2009	Rok 2010				Rok 2011	Rok 2012
			Rozpočet po II. úprave	Požiadavka správcu		Odporúčané schváliť		Odporúčané	Odporúčané
			v €	v €	v Sk	v €	v Sk	v €	v €
			1	2	3	4	5	6	7
1		<b>PROGRAM 6: Odpadové hospodárstvo</b>	<b>1 939 921</b>	<b>2 048 400</b>	<b>61 710 099</b>	<b>1 770 300</b>	<b>53 332 058</b>	<b>1 750 300</b>	<b>1 702 300</b>
2	v	BEŽNÉ VÝDAVKY SPOLU:	1 881 351	2 031 400	61 197 957	1 753 300	52 819 916	1 733 300	1 685 300
3	tom:	KAPITÁLOVÉ VÝDAVKY SPOLU:	58 570	17 000	512 142	17 000	512 142	17 000	17 000
4		FINANČNÉ OPERÁCIE SPOLU:	0	0	0	0	0	0	0
5									
6	1	<b>Zvoz, odvoz a zneškodňovanie odpadu</b>	<b>1 900 036</b>	<b>1 970 300</b>	<b>59 357 258</b>	<b>1 770 300</b>	<b>53 332 058</b>	<b>1 720 300</b>	<b>1 670 300</b>
7		BEŽNÉ VÝDAVKY SPOLU:	1 841 466	1 953 300	58 845 116	1 753 300	52 819 916	1 703 300	1 653 300
8	05.1.0.	<b>Nakladanie s odpadmi</b>	<b>1 841 466</b>	<b>1 953 300</b>	<b>58 845 116</b>	<b>1 753 300</b>	<b>52 819 916</b>	<b>1 703 300</b>	<b>1 653 300</b>
9	630	1 Uloženie a likvidácia odpadu	1 841 466	1 900 000	57 239 400	1 700 000	51 214 200	1 650 000	1 600 000
10	600	2 Projekt separovaného zberu BV	0	8 300	250 046	8 300	250 046	8 300	8 300
11	600	3 Výdavky zabezpečené z prostriedkov ENVI-PAKu - BV	0	12 000	361 512	12 000	361 512	12 000	12 000
12	600	4 Výdavky zabezpečené z prostriedkov TEZAS, s.r.o.	0	33 000	994 158	33 000	994 158	33 000	33 000
13		KAPITÁLOVÉ VÝDAVKY SPOLU:	58 570	17 000	512 142	17 000	512 142	17 000	17 000
14	05.1.0.	<b>Nakladanie s odpadmi</b>	<b>58 570</b>	<b>17 000</b>	<b>512 142</b>	<b>17 000</b>	<b>512 142</b>	<b>17 000</b>	<b>17 000</b>
15	700	5 Projekt separovaného zberu KV	14 683	0	0	0	0	0	0
16	700	6 Výdavky zabezpečené z prostriedkov Recyklačného fondu	23 418	17 000	512 142	17 000	512 142	17 000	17 000
17	700	7 Výdavky zabezpečené z prostriedkov ENVI-PAKu - KV	20 469	0	0	0	0	0	0
18	700	8 Nákup smetných košov na detské ihriská	0	0	0	0	0	0	0
19	2	<b>Nakladanie s odpadovými vodami</b>	<b>39 885</b>	<b>78 100</b>	<b>2 352 841</b>	<b>0</b>	<b>0</b>	<b>30 000</b>	<b>32 000</b>
20		BEŽNÉ VÝDAVKY SPOLU:	39 885	78 100	2 352 841	0	0	30 000	32 000
21	05.2.0.	<b>Nakladanie s odpadovými vodami</b>	<b>39 885</b>	<b>78 100</b>	<b>2 352 841</b>	<b>0</b>	<b>0</b>	<b>30 000</b>	<b>32 000</b>
22	630	1 Čistenie a opravy kanalizácií a kanalizačných prípojk	39 885	78 100	2 352 841	0	0	30 000	32 000





**PROGRAM 8: DOPRAVA**

Pod-program	Funkčná, ekonomická, klasifik.	Názov	Rok 2009	Rok 2010				Rok 2011	Rok 2012
			Rozpočet po II. úprave	Požiadavka správcu		Odporúčané schváliť		Odporúčané	Odporúčané
			v €	v €	v Sk	v €	v Sk	v €	v €
			1	2	3	4	5	7	8
1	<b>PROGRAM 8: Doprava</b>		<b>966 996</b>	<b>1 072 420</b>	<b>32 307 725</b>	<b>802 300</b>	<b>24 170 090</b>	<b>842 500</b>	<b>884 630</b>
2	v BEŽNÉ VÝDAVKY SPOLU:		966 996	1 072 420	32 307 725	802 300	24 170 090	842 500	884 630
3	tom: KAPITÁLOVÉ VÝDAVKY SPOLU:		0	0	0	0	0	0	0
4	FINANČNÉ OPERÁCIE SPOLU:		0	0	0	0	0	0	0
5									
6	1	<b>Mestská hromadná doprava</b>	966 996	1 072 420	32 307 725	802 300	24 170 090	842 500	884 630
7	BEŽNÉ VÝDAVKY SPOLU:		966 996	1 072 420	32 307 725	802 300	24 170 090	842 500	884 630
8	04.5.1.	Cestná doprava - SAD Prievidza a.s.	966 996	1 072 420	32 307 725	802 300	24 170 090	842 500	884 630
9	640	1 Transfer SAD Prievidza, a.s.	966 996	1 072 420	32 307 725	802 300	24 170 090	842 500	884 630
10									







	Pod-prog-	Funkčná, economic.	Názov	Rok 2009	Rok 2010				Rok 2011	Rok 2012	
				Rozpočet po II. úprave	Požiadavka správcu		Odporúčané schváliť		Odporúčané	Odporúčané	
					v €	v €	v Sk	v €	v Sk	v €	v €
					1	2	3	4	5		
280	640	1	Transfer pre neziskovú organizáciu VBN	39 015	39 015	1 175 366	28 480	857 988	28 480	28 480	
281	640	2	Transfer FR Žilinská univerzita	1 700	1 700	51 214	1 240	37 356	1 240	1 240	
282	09.5.0.		<b>Nedefinovateľné vzdelávanie</b>	<b>4 979</b>	<b>4 979</b>	<b>149 997</b>	<b>3 637</b>	<b>109 568</b>	<b>3 637</b>	<b>3 637</b>	
283	640	3	Transfer pre BIC, s.r.o.	4 979	4 979	149 997	3 637	109 568	3 637	3 637	
284											
285	7		<b>Školský úrad</b>	<b>25 332</b>	<b>31 000</b>	<b>933 907</b>	<b>31 000</b>	<b>933 907</b>	<b>31 150</b>	<b>33 308</b>	
286			<b>BEŽNÉ VÝDAVKY SPOLU:</b>	<b>25 332</b>	<b>31 000</b>	<b>933 907</b>	<b>31 000</b>	<b>933 907</b>	<b>31 150</b>	<b>33 308</b>	
287	01.1.1.6.		<b>Obec</b>	<b>25 332</b>	<b>31 000</b>	<b>933 907</b>	<b>31 000</b>	<b>933 907</b>	<b>31 150</b>	<b>33 308</b>	
288	610	1	Mzdy	17 184	20 560	619 391	20 560	619 391	21 050	21 600	
289	620	2	Odvody	6 006	7 680	231 368	7 680	231 368	7 850	8 050	
290	640	3	Nemocenské	300	500	15 063	500	15 063	500	500	
291	630	4	Tovary a služby	1 842	2 260	68 085	2 260	68 085	1 750	3 158	
292				0							
293	8		<b>Podpora práce s deťmi a mládežou</b>	<b>8 316</b>	<b>9 700</b>	<b>292 222</b>	<b>9 700</b>	<b>292 222</b>	<b>9 700</b>	<b>9 700</b>	
294			<b>BEŽNÉ VÝDAVKY SPOLU:</b>	<b>8 316</b>	<b>9 700</b>	<b>292 222</b>	<b>9 700</b>	<b>292 222</b>	<b>9 700</b>	<b>9 700</b>	
295	08.4.0.		<b>Náboženské a iné spol.služby</b>	<b>8 150</b>	<b>9 700</b>	<b>292 222</b>	<b>9 700</b>	<b>292 222</b>	<b>9 700</b>	<b>9 700</b>	
296	640	1	Koncepcia detí a mládeže - Komisia mládeže v tom:	8 150	9 700	292 222	9 700	292 222	9 700	9 700	
297			- Pravidelne sa opakujúca činnosť pre deti a mládež	0				0			
298			- Príležitostné aktivity pre deti a mládež	0				0			
299			- Plnenie úloh Akčného plánu vo vzťahu k deťom a mládeži	0				0			
300	09.5.0.		<b>Nedefinovateľné vzdelávanie</b>	<b>166</b>	<b>0</b>	<b>0</b>	<b>0</b>	<b>0</b>	<b>0</b>	<b>0</b>	
301	640	2	Komisia školstva	166				0		0	
302			<b>KAPITÁLOVÉ VÝDAVKY SPOLU:</b>	<b>0</b>	<b>0</b>	<b>0</b>	<b>0</b>	<b>0</b>	<b>0</b>	<b>0</b>	
303	08.4.0.		<b>Náboženské a iné spol.služby</b>	<b>0</b>	<b>0</b>	<b>0</b>	<b>0</b>	<b>0</b>	<b>0</b>	<b>0</b>	
304	700	1	Koncepcia detí a mládeže - Komisia mládeže	0	0	0	0	0	0	0	

**PROGRAM 10: ŠPORT**

Pod-program	Funkčná, ekonomická, klasifik.	Názov	Rok 2009	Rok 2010		Rok 2011	Rok 2012		
			Rozpočet po II. úprave	Požiadavka správcu		Odporúčané schváliť		Odporúčané	Odporúčané
				v €	v €	v Sk	v €		
			1	2	3	4	5	6	7
1		<b>PROGRAM 10: Šport</b>	<b>1 532 409</b>	<b>2 911 473</b>	<b>87 711 036</b>	<b>778 131</b>	<b>23 441 975</b>	<b>808 546</b>	<b>841 021</b>
2	v	BEŽNÉ VÝDAVKY SPOLU:	1 105 889	1 045 462	31 495 588	618 800	18 641 969	649 215	681 690
3	tom:	KAPITÁLOVÉ VÝDAVKY SPOLU:	265 120	1 706 680	51 415 442	0	0	0	0
4		FINANČNÉ OPERÁCIE SPOLU:	161 400	159 331	4 800 006	159 331	4 800 006	159 331	159 331
5									
6	1	<b>Šport na základných školách a v školských zariadeniach</b>	<b>0</b>	<b>46 300</b>	<b>1 394 834</b>	<b>0</b>	<b>0</b>	<b>0</b>	<b>0</b>
7		BEŽNÉ VÝDAVKY SPOLU:	0	33 000	994 158	0	0	0	0
8	09.5.0.1.	Zariadenia pre záujmové vzdelávanie	0	33 000	994 158	0	0	0	0
9	600	1 Konceptcia športu na školách	0	33 000	994 158	0	0	0	0
10		KAPITÁLOVÉ VÝDAVKY SPOLU:	0	13 300	400 676	0	0	0	0
11	09.5.0.1.	Zariadenia pre záujmové vzdelávanie	0	13 300	400 676	0	0	0	0
12	700	2 Konceptcia športu na školách	0	13 300	400 676	0	0	0	0
13	2	<b>Podpora športových aktivít</b>	<b>296 657</b>	<b>500</b>	<b>15 063</b>	<b>500</b>	<b>15 063</b>	<b>0</b>	<b>0</b>
14		BEŽNÉ VÝDAVKY SPOLU:	296 657	500	15 063	500	15 063	0	0
15	08.1.0.	Rekreačné a športové služby	296 657	500	15 063	500	15 063	0	0
16	640	1 Komisia športu	5 770	0	0	0	0	0	0
17	640	2 TJ VPS Prievidza - Hradec	2 295	0	0	0	0	0	0
18	640	3 Grantový program na podporu športu v roku 2009	288 592	0	0	0	0	0	0
19	640	4 Rodinný pohár TMG Remata - pretek v zjazdovom lyžovaní pre rodiny	0	500	15 063	500	15 063	0	0
20	3	<b>Zimný štadión</b>	<b>448 046</b>	<b>630 638</b>	<b>18 998 600</b>	<b>211 000</b>	<b>6 356 586</b>	<b>221 550</b>	<b>232 630</b>
21		BEŽNÉ VÝDAVKY SPOLU:	263 886	372 638	11 226 092	211 000	6 356 586	221 550	232 630
22	08.1.0.	Rekreačné a športové služby	263 886	372 638	11 226 092	211 000	6 356 586	221 550	232 630
23	640	1 Zimný štadión - správa a prevádzka	263 886	372 638	11 226 092	211 000	6 356 586	221 550	232 630
24		KAPITÁLOVÉ VÝDAVKY SPOLU:	184 160	258 000	7 772 508	0	0	0	0
25	08.1.0.	Rekreačné a športové služby	184 160	258 000	7 772 508	0	0	0	0
26	717	2 Monitorovací a autonómny systém varovania - z roku 2008	184 160	0	0	0	0	0	0
27	723	3 Vyregulovanie dodávky tepla do objektu ZŠ	0	19 500	587 457	0	0	0	0
28	723	4 Zateplenie objektu ZŠ	0	98 500	2 967 411	0	0	0	0
29	723	5 Rekonštrukcia strechy ZŠ	0	140 000	4 217 640	0	0	0	0
30	723	6 Výmena technológie ZŠ (strojovňa)	0	0	0	0	0	0	0
31	723	7 Investície do ZŠ - všeobecne	0	0	0	0	0	0	0
32									
33	4	<b>Futbalový štadión</b>	<b>146 331</b>	<b>279 350</b>	<b>8 415 698</b>	<b>116 300</b>	<b>3 503 654</b>	<b>122 115</b>	<b>128 230</b>
34		BEŽNÉ VÝDAVKY SPOLU:	146 331	193 720	5 836 009	116 300	3 503 654	122 115	128 230
35	08.1.0.	Rekreačné a športové služby	146 331	193 720	5 836 009	116 300	3 503 654	122 115	128 230
36	640	1 Futbalový štadión - správa a prevádzka	146 331	193 720	5 836 009	116 300	3 503 654	122 115	128 230
37		KAPITÁLOVÉ VÝDAVKY SPOLU:	0	85 630	2 579 689	0	0	0	0
38	08.1.0.	Rekreačné a športové služby	0	85 630	2 579 689	0	0	0	0
39	723	2 Vyregulovanie dodávky tepla do objektu FŠ	0	19 130	576 310	0	0	0	0
40	723	3 Prehĺbenie studne FŠ	0	3 500	105 441	0	0	0	0
41	723	4 Rekonštrukcia strechy tribúny FŠ	0	63 000	1 897 938	0	0	0	0
42	723	5 Výmena trávniku na hlavnej hracej ploche	0	0	0	0	0	0	0
43	723	6 Investície do FŠ - všeobecne	0	0	0	0	0	0	0
44									
45	5	<b>Krytá plaváreň</b>	<b>387 110</b>	<b>501 551</b>	<b>15 109 726</b>	<b>339 331</b>	<b>10 222 686</b>	<b>348 331</b>	<b>357 781</b>
46		BEŽNÉ VÝDAVKY SPOLU:	223 150	249 720	7 523 065	180 000	5 422 680	189 000	198 450
47	08.1.0.	Rekreačné a športové služby	223 150	249 720	7 523 065	180 000	5 422 680	189 000	198 450
48	640	1 Krytá plaváreň - správa a prevádzka	223 150	249 720	7 523 065	180 000	5 422 680	189 000	198 450
49		KAPITÁLOVÉ VÝDAVKY SPOLU:	4 660	92 500	2 786 655	0	0	0	0
50	08.1.0.	Rekreačné a športové služby	4 660	92 500	2 786 655	0	0	0	0
51	716	2 Diagnostika stavu plavárne	4 660	0	0	0	0	0	0
52	723	3 Vybudovanie sauny	0	89 000	2 681 214	0	0	0	0
53	723	4 Kamerový systém	0	3 500	105 441	0	0	0	0
54	723	5 Zriadenie komerčnej posilňovne	0	0	0	0	0	0	0
55	723	6 Investície do plavárne - všeobecne	0	0	0	0	0	0	0
56		FINANČNÉ OPERÁCIE VÝDAVKOVÉ SPOLU:	159 300	159 331	4 800 006	159 331	4 800 006	159 331	159 331
57	01.7.0	Transakcie verejného dlhu	159 300	159 331	4 800 006	159 331	4 800 006	159 331	159 331
58	821	7 Plaváreň pri III. ZŠ S.Chalupku - splátka úveru	159 300	159 331	4 800 006	159 331	4 800 006	159 331	159 331
59									
60	6	<b>Športové areály</b>	<b>0</b>	<b>1 261 330</b>	<b>37 998 828</b>	<b>2 000</b>	<b>60 252</b>	<b>2 100</b>	<b>2 205</b>
61		BEŽNÉ VÝDAVKY SPOLU:	0	4 080	122 914	2 000	60 252	2 100	2 205
62	08.1.0.	Rekreačné a športové služby	0	4 080	122 914	2 000	60 252	2 100	2 205
63	640	1 Športový areál pri I. ZŠ Ul. S. Chalupku	0	4 080	122 914	2 000	60 252	2 100	2 205
64		KAPITÁLOVÉ VÝDAVKY SPOLU:	0	1 257 250	37 875 914	0	0	0	0
65	08.1.0.	Rekreačné a športové služby	0	1 257 250	37 875 914	0	0	0	0
66	723	2 Športový areál pri I. ZŠ Ul. S. Chalupku - vykopanie studne	0	5 250	158 162	0	0	0	0
67	723	3 Športový areál pri I. ZŠ Ul. S. Chalupku - osadenie umelého trávniku,	0	0	0	0	0	0	0
68	723	4 úprava terénu, oplotenie, osvetlenie	0	614 000	18 497 364	0	0	0	0
69	723	5 Športový areál pri I. ZŠ Ul. S. Chalupku - investície všeobecne	0	0	0	0	0	0	0
70	717	6 Viacúčelový športový areál mesta Prievidza	0	638 000	19 220 388	0	0	0	0
71									
72	7	<b>Športová hala</b>	<b>137 275</b>	<b>161 500</b>	<b>4 865 349</b>	<b>109 000</b>	<b>3 283 734</b>	<b>114 450</b>	<b>120 175</b>
73		BEŽNÉ VÝDAVKY SPOLU:	137 275	161 500	4 865 349	109 000	3 283 734	114 450	120 175
74	08.1.0.	Rekreačné a športové služby	137 275	161 500	4 865 349	109 000	3 283 734	114 450	120 175
75	640	1 Športová hala	137 275	161 500	4 865 349	109 000	3 283 734	114 450	120 175
76		KAPITÁLOVÉ VÝDAVKY SPOLU:	0	0	0	0	0	0	0
77	08.1.0.	Rekreačné a športové služby	0	0	0	0	0	0	0
78									
79	8	<b>Mobilná ľadová plocha</b>	<b>107 325</b>	<b>30 304</b>	<b>912 938</b>	<b>0</b>	<b>0</b>	<b>0</b>	<b>0</b>
80		BEŽNÉ VÝDAVKY SPOLU:	31 025	30 304	912 938	0	0	0	0
81	08.1.0.	Rekreačné a športové služby	31 025	30 304	912 938	0	0	0	0
82	630	1 Mobilná ľadová plocha - prenájom	16 915	10 390	313 009	0	0	0	0
83	640	2 Mobilná ľadová plocha - transfer na montáž a demontáž	14 110	19 914	599 929	0	0	0	0
84		KAPITÁLOVÉ VÝDAVKY SPOLU:	76 300	0	0	0	0	0	0
85	08.1.0.	Rekreačné a športové služby	76 300	0	0	0	0	0	0

	Pod-program	Funkčná, ekonomická, klasifik.	Názov	Rok 2009	Rok 2010				Rok 2011	Rok 2012
				Rozpočet po II. úprave	Požiadavka správcu		Odporúčané schváliť		Odporúčané	Odporúčané
					v €	v €	v Sk	v €		
1	2	3	4	5	6	7				
86		700 3	Umelá ľadová plocha na Námestí slobody	76 300	0	0	0	0	0	0
87	9	<b>Fitnesscentrum</b>		<b>9 665</b>	<b>0</b>	<b>0</b>	<b>0</b>	<b>0</b>	<b>0</b>	<b>0</b>
88			<b>FINANČNÉ OPERÁCIE VÝDAVKOVÉ SPOLU:</b>	<b>2 100</b>	<b>0</b>	<b>0</b>	<b>0</b>	<b>0</b>	<b>0</b>	<b>0</b>
89		01.7.0	<b>Transakcie verejného dlhu</b>	<b>2 100</b>	<b>0</b>	<b>0</b>	<b>0</b>	<b>0</b>	<b>0</b>	<b>0</b>
90		821 1	Pôžička BIC, s.r.o. - Miroslava Mokrý - splátka	2 100	0	0	0	0	0	0
91			<b>BEŽNÉ VÝDAVKY SPOLU:</b>	<b>7 565</b>	<b>0</b>	<b>0</b>	<b>0</b>	<b>0</b>	<b>0</b>	<b>0</b>
92		08.1.0.	<b>Rekreačné a športové služby</b>	<b>7 565</b>	<b>0</b>	<b>0</b>	<b>0</b>	<b>0</b>	<b>0</b>	<b>0</b>
93		640 2	Fitnesscentrum - správa a prevádzka	7 565	0	0	0	0	0	0





**PROGRAM 12: PROSTREDIE PRE ŽIVOT**

Pod-program	Funkčná, ekonomická klasifik.	Názov	Rok 2009		Rok 2010					Rok 2011	Rok 2012
			Rozpočet po II. úprave	Požiadavka správcu			Odporúčané schváliť		Odporúčané	Odporúčané	
				v €	v €	v Sk	v €	v Sk			
											1
1		<b>PROGRAM 12: Prostredie pre život</b>	<b>1 695 540</b>	<b>1 968 232</b>	<b>59 294 957</b>	<b>1 193 310</b>	<b>35 949 656</b>	<b>1 323 833</b>	<b>1 375 642</b>		
v		BEŽNÉ VÝDAVKY SPOLU:	1 388 254	1 571 532	47 343 973	1 127 910	33 979 416	1 193 033	1 244 842		
3	tom:	KAPITÁLOVÉ VÝDAVKY SPOLU:	307 286	331 300	9 980 744	0	0	0	0		
4		FINANČNÉ OPERÁCIE SPOLU:	0	65 400	1 970 240	65 400	1 970 240	130 800	130 800		
6		<b>1 Menšie obecné služby</b>	<b>32 570</b>	<b>34 250</b>	<b>1 031 816</b>	<b>30 478</b>	<b>918 180</b>	<b>31 375</b>	<b>32 365</b>		
7		BEŽNÉ VÝDAVKY SPOLU:	32 570	34 250	1 031 816	30 478	918 180	31 375	32 365		
8	04.1.2.	Všeobecná pracovná oblasť	31 210	32 650	983 614	28 878	869 978	29 725	30 665		
9	610	1 Mzdy koordinátorov	15 700	17 050	513 648	17 050	513 648	17 450	17 900		
10	620	2 Poistné koordinátorov	5 800	6 290	189 493	6 223	187 474	6 400	6 600		
11	630	3 Materiálno-technické zabezpečenie	6 205	6 205	186 932	2 500	75 315	2 630	2 770		
12	630	4 Stravovanie, poisťné nezamestnaných, soc.fond a ostatné služby	2 805	2 805	84 503	2 805	84 503	2 945	3 095		
13	640	5 Nemocenské	700	300	9 038	300	9 038	300	300		
14	05.1.0	Nakladanie s odpadmi	1 360	1 600	48 202	1 600	48 202	1 650	1 700		
15	630	6 Čistenie VP, odvoz odpadu a likvidácia čiernych skládok cez aktivač.práce	1 360	1 600	48 202	1 600	48 202	1 650	1 700		
16		<b>2 Útulok pre zvieratá</b>	<b>23 205</b>	<b>23 205</b>	<b>699 074</b>	<b>15 000</b>	<b>451 890</b>	<b>15 750</b>	<b>16 540</b>		
17		BEŽNÉ VÝDAVKY SPOLU:	23 205	23 205	699 074	15 000	451 890	15 750	16 540		
18	06.2.0.	Rozvoj obcí	23 205	23 205	699 074	15 000	451 890	15 750	16 540		
19	630	1 Prevádzka útulku	23 205	23 205	699 074	15 000	451 890	15 750	16 540		
20		<b>3 Fontány</b>	<b>2 210</b>	<b>2 210</b>	<b>66 578</b>	<b>1 445</b>	<b>43 532</b>	<b>3 020</b>	<b>1 600</b>		
21		BEŽNÉ VÝDAVKY SPOLU:	2 210	2 210	66 578	1 445	43 532	3 020	1 600		
22	06.2.0.	Rozvoj obcí	2 210	2 210	66 578	1 445	43 532	3 020	1 600		
23	630	1 Energie, voda	1 445	1 445	43 532	1 445	43 532	1 520	1 600		
24	630	2 Údržba fontán v zmysle komisionárskej zmluvy	765	765	23 046	0	0	1 500	0		
25		<b>4 Deratizácia</b>	<b>8 500</b>	<b>8 500</b>	<b>256 071</b>	<b>0</b>	<b>0</b>	<b>8 000</b>	<b>3 000</b>		
26		BEŽNÉ VÝDAVKY SPOLU:	8 500	8 500	256 071	0	0	8 000	3 000		
27	05.6.0.	Ochrana ŽP	8 500	8 500	256 071	0	0	8 000	3 000		
28	630	1 Deratizácia mesta	8 500	8 500	256 071	0	0	8 000	3 000		
29		<b>5 Cintoríny</b>	<b>183 900</b>	<b>205 600</b>	<b>6 193 905</b>	<b>65 400</b>	<b>1 970 240</b>	<b>130 800</b>	<b>130 800</b>		
30		KAPITÁLOVÉ VÝDAVKY SPOLU:	183 900	140 200	4 223 665	0	0	0	0		
31	04.4.3.	Výstavba	183 900	140 200	4 223 665	0	0	0	0		
32	711	1 Nákup pozemkov (cintorín Hradec, ...)	1 300	1 200	36 151	0	0	0	0		
33	711	2 Nákup pozemkov - cintorín pod Banskou	132 800	50 000	1 506 300	0	0	0	0		
34	716	3 Cintorín s krematóriom	49 800	89 000	2 681 214	0	0	0	0		
35		FINANČNÉ OPERÁCIE VÝDAVKOVÉ SPOLU:	0	65 400	1 970 240	65 400	1 970 240	130 800	130 800		
36	01.7.0	Transakcie verejného dlhu	0	65 400	1 970 240	65 400	1 970 240	130 800	130 800		
37	821	4 Splátka istiny - úver 2008 cintoríny, MK, námestie	0	65 400	1 970 240	65 400	1 970 240	130 800	130 800		
38		<b>6 Individuálny rozvoj volebných obvodov</b>	<b>2 400</b>	<b>0</b>	<b>0</b>	<b>0</b>	<b>0</b>	<b>0</b>	<b>0</b>		
39		BEŽNÉ VÝDAVKY SPOLU:	2 400	0	0	0	0	0	0		
40	06.2.0.	Rozvoj obcí	2 400	0	0	0	0	0	0		
41	630	1 Operatívna potreba VVO	2 400	0	0	0	0	0	0		
42		<b>7 Správa a údržba verejných priestranstiev</b>	<b>317 510</b>	<b>407 600</b>	<b>12 279 358</b>	<b>254 000</b>	<b>7 652 004</b>	<b>266 700</b>	<b>280 040</b>		
43		BEŽNÉ VÝDAVKY SPOLU:	317 510	400 100	12 053 413	254 000	7 652 004	266 700	280 040		
44	06.2.0.	Rozvoj obcí	130 800	127 500	3 841 065	115 000	3 464 490	120 750	126 790		
45	630	1 Komisionárska odplata TEZAS, s.r.o.za správu MK a verej.zelene	127 500	127 500	3 841 065	115 000	3 464 490	120 750	126 790		
46	630	2 Odmeny pre účasť architekt.súťaže "Rekonšt.fontány na Námestí"	3 300	0	0	0	0	0	0		
47	04.5.1	Cestná doprava	186 710	272 600	8 212 348	139 000	4 187 514	145 950	153 250		
48	630	3 Čistenie verejných priestranstiev	186 710	272 600	8 212 348	139 000	4 187 514	145 950	153 250		
49		KAPITÁLOVÉ VÝDAVKY SPOLU:	0	7 500	225 945	0	0	0	0		
50	06.2.0.	Rozvoj obcí	0	7 500	225 945	0	0	0	0		
51	716	4 Rekonštrukcia Námestia na Ul. Energetikov - projektová dokumentácia	0	7 500	225 945	0	0	0	0		
52											
53		<b>8 Správa a údržba verejnej zelene</b>	<b>547 009</b>	<b>553 790</b>	<b>16 683 477</b>	<b>436 095</b>	<b>13 137 798</b>	<b>458 081</b>	<b>481 013</b>		
54		BEŽNÉ VÝDAVKY SPOLU:	547 009	553 790	16 683 477	436 095	13 137 798	458 081	481 013		
55	05.6.0.	Ochrana ŽP	23 060	32 400	976 082	21 095	635 508	22 331	23 473		
56	610	1 Mzdy	14 900	16 000	482 016	15 088	454 541	15 845	16 640		
57	620	2 Poistné	5 200	5 900	177 743	5 507	165 904	5 786	6 083		
58	640	3 Nemocenské dávky	300	300	9 038	300	9 038	400	400		
59	630	4 Tovary a služby	170	200	6 025	200	6 025	300	350		
60	640	5 Komisia ŽP	0	0	0	0	0	0	0		
61	640	6 Príspevok pre Slovenský rybársky zväz - zarybňovanie pstruhovej vody	2 490	10 000	301 260	0	0	0	0		
62	06.2.0.	Rozvoj obcí	523 949	521 390	15 707 395	415 000	12 502 290	435 750	457 540		
63	630	7 Údržba verejnej zelene v zmysle komisionárskej zmluvy	521 390	521 390	15 707 395	415 000	12 502 290	435 750	457 540		
64	630	8 Údržba verejnej zelene financ.z prijatej náhrady za vyrúbané drevíny	2 559	0	0	0	0	0	0		
65		<b>9 Detské a športové ihriská na verejných priestranstvách</b>	<b>38 667</b>	<b>93 332</b>	<b>2 811 720</b>	<b>31 452</b>	<b>947 523</b>	<b>32 695</b>	<b>34 000</b>		
66		BEŽNÉ VÝDAVKY SPOLU:	23 765	50 232	1 513 289	31 452	947 523	32 695	34 000		
67	06.2.0.	Rozvoj obcí	23 765	50 232	1 513 289	31 452	947 523	32 695	34 000		
68	630	1 Údržba dets.zariad.,ihrísk,lavičiek v zmysle komisionárskej zmluvy	18 780	18 780	565 766	0	0	26 095	27 400		
69	630	2 Asanácia starých detských zariadení a pieskovísk a spätná rekultivácia	4 985	31 452	947 523	31 452	947 523	6 600	6 600		
70		KAPITÁLOVÉ VÝDAVKY SPOLU:	14 902	43 100	1 298 431	0	0	0	0		
71	06.2.0.	Rozvoj obcí	14 902	43 100	1 298 431	0	0	0	0		
72	717	3 Budovanie pieskovísk (10 ks)	0	6 600	198 832	0	0	0	0		
73	700	4 Stabilné lavičky v meste (25 ks)	0	6 600	198 832	0	0	0	0		
74	717	5 Rekonštrukcia športových ihrísk	0	20 000	602 520	0	0	0	0		
75	700	6 Budovanie nových detských zariadení (1 zostava na sídlisko Mládež)	14 902	9 900	298 247	0	0	0	0		
76		<b>10 Verejné osvetlenie</b>	<b>539 569</b>	<b>639 745</b>	<b>19 272 958</b>	<b>359 440</b>	<b>10 828 489</b>	<b>377 412</b>	<b>396 284</b>		
77	Prvok 1.1	Správa a údržba verejného osvetlenia	431 085	499 245	15 040 255	359 440	10 828 489	377 412	396 284		
78		BEŽNÉ VÝDAVKY SPOLU:	431 085	499 245	15 040 255	359 440	10 828 489	377 412	396 284		
79	06.4.0.	Verejné osvetlenie	431 085	499 245	15 040 255	359 440	10 828 489	377 412	396 284		
80	640	1 Transfer na elektrickú energiu	274 300	330 000	9 941 580	226 940	6 836 794	238 287	250 201		
81	640	2 Transfer na prevádzku VO	156 785	169 245	5 098 675	132 500	3 991 695	139 125	146 083		
82	Prvok 1.2	Výstavba verejného osvetlenia	108 484	140 500	4 232 703	0	0	0	0		
83		KAPITÁLOVÉ VÝDAVKY SPOLU:	108 484	140 500	4 232 703	0	0	0	0		
84	06.4.0.	Verejné osvetlenie	108 484	140 500	4 232 703	0	0	0	0		





82		<b>BEŽNÉ VÝDAVKY SPOLU:</b>	<b>1 208 536</b>	<b>1 343 100</b>	<b>40 462 231</b>	<b>1 219 500</b>	<b>36 738 657</b>	<b>1 252 725</b>	<b>1 337 660</b>
83	<b>10.2.0.1</b>	<b>Staroba</b>	<b>1 208 536</b>	<b>1 343 100</b>	<b>40 462 231</b>	<b>1 219 500</b>	<b>36 738 657</b>	<b>1 252 725</b>	<b>1 337 660</b>
84	600	Výdavky zabezpečené z vlastných príjmov	616 600	635 000	19 130 010	635 000	19 130 010	654 000	724 000
85	600	Výdavky zabezpečené z dotácie zo ŠR	293 236	300 000	9 037 800	300 000	9 037 800	300 000	300 000
86	600	Výdavky zabezpečené z príspevku mesta	298 700	408 100	12 294 421	284 500	8 570 847	298 725	313 660
87		<b>KAPITÁLOVÉ VÝDAVKY SPOLU:</b>	<b>74 966</b>	<b>0</b>	<b>0</b>	<b>0</b>	<b>0</b>	<b>0</b>	<b>0</b>
88	<b>10.2.0.1</b>	<b>Staroba</b>	<b>74 966</b>	<b>0</b>	<b>0</b>	<b>0</b>	<b>0</b>	<b>0</b>	<b>0</b>
89	700	Vrátenie vlastných príjmov z roku 2008	4 680						
90	700	Kapitálové výdavky zabezpečené z dotácie zo ŠR - J. Okáľa	27 600						
91	700	Dotácia zo ŠR z roku 2008 - na náklady na začatie prevádzky	13 278						
92	700	Spolufinancovanie dotácie poskytnutej v roku 2008	1 461						
93	700	Dotácia zo ŠR - Technic.zhodnotenie budovy, vybudovanie	15 668						
94		bezpečných a tepelne izolovaných vstupov - Zariadenie pre seniorov	0						
95	700	Dotácia zo ŠR - Stavebné úpravy, výmena okien, oprava strechy	11 162						
96		v zariadení pre seniorov	0						
97	700	Spolufinancovanie dotácie zo strany mesta vo výške 10%	1 117						
98		(Stavebné úpravy, výmena okien, oprava strechy ...)	0						
99		<b>FINANČNÉ OPERÁCIE VÝDAVKOVÉ SPOLU:</b>	<b>130 580</b>	<b>165 943</b>	<b>4 999 199</b>	<b>165 943</b>	<b>4 999 199</b>	<b>165 943</b>	<b>165 943</b>
100	<b>01.7.0.</b>	<b>Transakcie verejného dlhu</b>	<b>130 580</b>	<b>165 943</b>	<b>4 999 199</b>	<b>165 943</b>	<b>4 999 199</b>	<b>165 943</b>	<b>165 943</b>
101	821	1 Splátka úveru DD M. Rázusa - úver 2008	130 580	165 943	4 999 199	165 943	4 999 199	165 943	165 943



**PROGRAM 15: PRIEMYSELNÝ PARK PODPORA PODNIKANI**

Pod-program	Funkčná, ekonomická, klasifik.	Názov	Rok 2009	Rok 2010				Rok 2011	Rok 2012
			Rozpočet po II. úprave v €	Požiadavka správcu		Odporúčané schváliť		Odporúčané v €	Odporúčané v €
				1	v €	v Sk	v €		
			2	3	4	5	6	7	
1		<b>PROGRAM 15: Priemyselný park (Podpora podnikania)</b>	<b>351 811</b>	<b>979 816</b>	<b>29 517 936</b>	<b>239 416</b>	<b>7 212 646</b>	<b>240 916</b>	<b>243 541</b>
2	v	<b>BEŽNÉ VÝDAVKY SPOLU:</b>	<b>127 927</b>	<b>128 010</b>	<b>3 856 429</b>	<b>51 510</b>	<b>1 551 790</b>	<b>53 010</b>	<b>55 635</b>
3	tom:	<b>KAPITÁLOVÉ VÝDAVKY SPOLU:</b>	<b>42 064</b>	<b>663 900</b>	<b>20 000 651</b>	<b>0</b>	<b>0</b>	<b>0</b>	<b>0</b>
4		<b>FINANČNÉ OPERÁCIE SPOLU:</b>	<b>181 820</b>	<b>187 906</b>	<b>5 660 856</b>	<b>187 906</b>	<b>5 660 856</b>	<b>187 906</b>	<b>187 906</b>
5									
6		<b>BEŽNÉ VÝDAVKY SPOLU:</b>	<b>127 927</b>	<b>128 010</b>	<b>3 856 429</b>	<b>51 510</b>	<b>1 551 790</b>	<b>53 010</b>	<b>55 635</b>
7		<b>06.2.0. Rozvoj obcí</b>	<b>127 927</b>	<b>128 010</b>	<b>3 856 429</b>	<b>51 510</b>	<b>1 551 790</b>	<b>53 010</b>	<b>55 635</b>
8	630	1 Komisionárska odplata Prievidza Investu za správu PP	125 991	126 000	3 795 876	50 000	1 506 300	52 500	55 125
9	630	2 Geodetické práce Priemyselná zóna Západ II	1 462		0	0	0	0	0
10	630	3 Geometrické plány	0	1 500	45 189	1 000	30 126	0	0
11	630	4 Nájomné - úprava Riečnej ulice - I. etapa	0	510	15 364	510	15 364	510	510
12	630	5 Ostatné bežné náklady súvisiace s Priemyselným parkom	474		0	0	0	0	0
13		<b>KAPITÁLOVÉ VÝDAVKY SPOLU:</b>	<b>42 064</b>	<b>663 900</b>	<b>20 000 651</b>	<b>0</b>	<b>0</b>	<b>0</b>	<b>0</b>
14		<b>06.2.0. Rozvoj obcí</b>	<b>42 064</b>	<b>663 900</b>	<b>20 000 651</b>	<b>0</b>	<b>0</b>	<b>0</b>	<b>0</b>
15	711	6 Nákup pozemkov z úverových zdrojov	39 000	0	0	0	0	0	0
16	716	7 Projektová dokumentácia pre stavebné povolenie + inžinierska činnosť	0	0	0	0	0	0	0
17	716	8 Projektová dokumentácia pre realizáciu	0	0	0	0	0	0	0
18	711	9 Nákup pozemkov pod priemyselný park	0	663 900	20 000 651	0	0	0	0
19	716	10 Prípravná a projektová dokumentácia - Priemyselný park	3 064	0	0	0	0	0	0
20		<b>FINANČNÉ OPERÁCIE VÝDAVKOVÉ SPOLU:</b>	<b>181 820</b>	<b>187 906</b>	<b>5 660 856</b>	<b>187 906</b>	<b>5 660 856</b>	<b>187 906</b>	<b>187 906</b>
21		<b>01.7.0. Transakcie verejného dlhu</b>	<b>181 820</b>	<b>187 906</b>	<b>5 660 856</b>	<b>187 906</b>	<b>5 660 856</b>	<b>187 906</b>	<b>187 906</b>
22	821	11 Pozemky pod priemyselný park - splátka istiny - úver 2007	26 120	32 160	968 852	32 160	968 852	32 160	32 160
23	821	12 Pozemky pod priemyselný park - splátka istiny - úver 2006	155 700	155 746	4 692 004	155 746	4 692 004	155 746	155 746





## REKAPITULÁCIA PROGRAMOVÉHO ROZPOČTU MESTA PRIEVIDZA NA ROK 2010 A NA ROKY 2011 a 2012

REKAPITULÁCIA PROGRAMOVÉHO ROZPOČTU	Rok 2009	Rok 2010				Rok 2011	Rok 2012
	Rozpočet po II. úprave	Požiadavka správcu		Odporúčané schváliť		Odporúčané	Odporúčané
		v €	v €	v Sk	v €	v Sk	v €
	1	2	3	4	5	6	7
<b>ZDROJE CELKOM :</b>	<b>25 782 652</b>	<b>22 832 449</b>	<b>687 850 358</b>	<b>23 090 192</b>	<b>695 615 124</b>	<b>21 151 223</b>	<b>21 717 163</b>
Bežné	22 333 512	20 251 557	610 098 405	20 283 357	611 056 412	21 018 897	21 671 108
Kapitálové	1 399 564	2 580 892	77 751 953	2 580 892	77 751 953	132 326	46 055
Finančné operácie príjmové	2 049 576	0	0	225 943	6 806 759	0	0
<b>VÝDAVKY CELKOM:</b>	<b>25 782 652</b>	<b>33 000 098</b>	<b>994 160 958</b>	<b>23 090 192</b>	<b>695 615 124</b>	<b>21 151 223</b>	<b>21 717 163</b>
Bežné	21 724 512	23 722 857	714 674 791	19 250 233	579 932 518	19 788 822	20 355 112
Kapitálové	3 063 249	7 930 492	238 914 006	2 596 865	78 233 156	22 907	22 557
Finančné operácie výdavkové	994 891	1 346 749	40 572 161	1 243 094	37 449 450	1 339 494	1 339 494
<b>ROZDIEL</b>	<b>0</b>	<b>-10 167 649</b>	<b>-306 310 600</b>	<b>0</b>	<b>0</b>	<b>0</b>	<b>0</b>
<b>Program 1: Plánovanie, manažment a kontrola</b>	<b>504 290</b>	<b>628 535</b>	<b>18 935 247</b>	<b>269 197</b>	<b>8 109 829</b>	<b>165 170</b>	<b>176 991</b>
Bežné	291 954	315 824	9 514 515	209 197	6 302 269	165 170	176 991
Kapitálové	212 336	312 711	9 420 732	60 000	1 807 560	0	0
Finančné operácie výdavkové	0	0	0	0	0	0	0
<b>Program 2: Propagácia a marketing</b>	<b>151 647</b>	<b>219 704</b>	<b>6 618 799</b>	<b>82 260</b>	<b>2 478 165</b>	<b>90 653</b>	<b>93 146</b>
Bežné	151 647	186 972	5 632 715	82 260	2 478 165	90 653	93 146
Kapitálové	0	32 732	986 084	0	0	0	0
Finančné operácie výdavkové	0	0	0	0	0	0	0
<b>Program 3: Interné služby</b>	<b>517 316</b>	<b>498 907</b>	<b>15 030 074</b>	<b>133 035</b>	<b>4 007 811</b>	<b>141 485</b>	<b>147 980</b>
Bežné	408 066	261 952	7 891 567	133 035	4 007 811	141 485	147 980
Kapitálové	104 050	236 955	7 138 507	0	0	0	0
Finančné operácie výdavkové	5 200	0	0	0	0	0	0
<b>Program 4: Služby občanom</b>	<b>199 117</b>	<b>219 404</b>	<b>6 609 762</b>	<b>178 154</b>	<b>5 367 067</b>	<b>192 702</b>	<b>198 521</b>
Bežné	198 917	219 404	6 609 762	178 154	5 367 067	192 702	198 521
Kapitálové	200	0	0	0	0	0	0
Finančné operácie výdavkové	0	0	0	0	0	0	0
<b>Program 5: Bezpečnosť</b>	<b>976 278</b>	<b>1 275 172</b>	<b>38 415 831</b>	<b>855 214</b>	<b>25 764 177</b>	<b>900 477</b>	<b>945 427</b>
Bežné	929 861	1 179 847	35 544 070	855 214	25 764 177	900 477	945 427
Kapitálové	42 726	95 325	2 871 761	0	0	0	0
Finančné operácie výdavkové	3 691	0	0	0	0	0	0
<b>Program 6: Odpadové hospodárstvo</b>	<b>1 939 921</b>	<b>2 048 400</b>	<b>61 710 099</b>	<b>1 770 300</b>	<b>53 332 058</b>	<b>1 750 300</b>	<b>1 702 300</b>
Bežné	1 881 351	2 031 400	61 197 957	1 753 300	52 819 916	1 733 300	1 685 300
Kapitálové	58 570	17 000	512 142	17 000	512 142	17 000	17 000
Finančné operácie výdavkové	0	0	0	0	0	0	0
<b>Program 7: Komunikácie</b>	<b>1 406 510</b>	<b>1 351 101</b>	<b>40 703 270</b>	<b>351 271</b>	<b>10 582 390</b>	<b>368 235</b>	<b>386 647</b>
Bežné	424 244	534 481	16 101 775	351 271	10 582 390	368 235	386 647
Kapitálové	982 266	816 620	24 601 495	0	0	0	0
Finančné operácie výdavkové	0	0	0	0	0	0	0
<b>Program 8: Doprava</b>	<b>966 996</b>	<b>1 072 420</b>	<b>32 307 725</b>	<b>802 300</b>	<b>24 170 090</b>	<b>842 500</b>	<b>884 630</b>
Bežné	966 996	1 072 420	32 307 725	802 300	24 170 090	842 500	884 630
Kapitálové	0	0	0	0	0	0	0
Finančné operácie výdavkové	0	0	0	0	0	0	0
<b>Program 9: Vzdelávanie</b>	<b>10 065 710</b>	<b>12 824 875</b>	<b>386 362 186</b>	<b>11 189 871</b>	<b>337 106 054</b>	<b>8 625 641</b>	<b>8 799 959</b>
Bežné	9 658 370	9 553 235	287 800 758	8 673 003	261 282 888	8 622 341	8 796 659
Kapitálové	407 340	3 271 640	98 561 428	2 516 868	75 823 166	3 300	3 300
Finančné operácie výdavkové	0	0	0	0	0	0	0
<b>Program 10: Šport</b>	<b>1 532 409</b>	<b>2 911 473</b>	<b>87 711 036</b>	<b>778 131</b>	<b>23 441 975</b>	<b>808 546</b>	<b>841 021</b>
Bežné	1 105 889	1 045 462	31 495 588	618 800	18 641 969	649 215	681 690
Kapitálové	265 120	1 706 680	51 415 442	0	0	0	0
Finančné operácie výdavkové	161 400	159 331	4 800 006	159 331	4 800 006	159 331	159 331
<b>Program 11: Kultúra</b>	<b>336 146</b>	<b>359 169</b>	<b>10 820 326</b>	<b>252 883</b>	<b>7 618 353</b>	<b>529 982</b>	<b>544 656</b>
Bežné	303 525	359 169	10 820 326	252 883	7 618 353	529 982	544 656
Kapitálové	32 621	0	0	0	0	0	0
Finančné operácie výdavkové	0	0	0	0	0	0	0
<b>Program 12: Prostredie pre život</b>	<b>1 695 540</b>	<b>1 968 232</b>	<b>59 294 957</b>	<b>1 193 310</b>	<b>35 949 656</b>	<b>1 323 833</b>	<b>1 375 642</b>
Bežné	1 388 254	1 571 532	47 343 973	1 127 910	33 979 416	1 193 033	1 244 842
Kapitálové	307 286	331 300	9 980 744	0	0	0	0
Finančné operácie výdavkové	0	65 400	1 970 240	65 400	1 970 240	130 800	130 800
<b>Program 13: Sociálne služby</b>	<b>2 058 354</b>	<b>2 416 270</b>	<b>72 792 554</b>	<b>2 025 130</b>	<b>61 009 067</b>	<b>2 090 259</b>	<b>2 208 832</b>
Bežné	1 852 808	2 119 195	63 842 872	1 859 187	56 009 868	1 924 316	2 042 889
Kapitálové	74 966	131 132	3 950 483	0	0	0	0
Finančné operácie výdavkové	130 580	165 943	4 999 199	165 943	4 999 199	165 943	165 943
<b>Program 14: Bývanie</b>	<b>1 072 024</b>	<b>1 028 402</b>	<b>30 981 640</b>	<b>692 402</b>	<b>20 859 304</b>	<b>723 402</b>	<b>723 402</b>
Bežné	27 888	24 891	749 867	24 891	749 867	25 281	25 631
Kapitálové	531 936	307 997	9 278 718	2 997	90 288	2 607	2 257
Finančné operácie výdavkové	512 200	695 514	20 953 055	664 514	20 019 149	695 514	695 514
<b>Program 15: Priemyselný park (Podpora podnikaní)</b>	<b>351 811</b>	<b>979 816</b>	<b>29 517 936</b>	<b>239 416</b>	<b>7 212 646</b>	<b>240 916</b>	<b>243 541</b>
Bežné	127 927	128 010	3 856 429	51 510	1 551 790	53 010	55 635
Kapitálové	42 064	663 900	20 000 651	0	0	0	0
Finančné operácie výdavkové	181 820	187 906	5 660 856	187 906	5 660 856	187 906	187 906
<b>Program 16: Administratíva</b>	<b>2 008 583</b>	<b>3 198 218</b>	<b>96 349 516</b>	<b>2 277 318</b>	<b>68 606 482</b>	<b>2 357 122</b>	<b>2 444 468</b>
Bežné	2 006 815	3 119 063	93 964 892	2 277 318	68 606 482	2 357 122	2 444 468
Kapitálové	1 768	6 500	195 819	0	0	0	0
Finančné operácie výdavkové	0	72 655	2 188 805	0	0	0	0

**E/ NÁVRH ROZPOČTU VÝDAVKOV MESTA PRIEVIDZA NA ROK 2010  
A NA ROKY 2011 A 2012**

**II. PROGRAMOVÝ ROZPOČET VÝDAVKOV**

## Program 1: Plánovanie, manažment a kontrola

**Zámer:** Transparentná a efektívna samospráva, poskytujúca príležitosti pre vyvážený ekonomický rozvoj v súlade so zvyšovaním kvality spoločenského, kultúrneho a športového života, vzdelávania a bezpečnosti v meste Prievidza.

rok	2009 po II.úprave	2010	2011	2012
<b>Rozpočet programu</b> ( EUR)	504 290	<b>269 197</b>	165 169	176 991
<b>Rozpočet programu</b> ( Sk)	15 192 241	<b>8 109 829</b>	4 975 911	5 332 031

### Komentár k programu:

Program je zameraný na plánovanie a riadenie činností a úloh mesta, s dôrazom na efektívnosť a transparentnosť pri vynakladaní verejných zdrojov mesta a zároveň na prezentovanie zámerov samosprávy mesta. Plnením cieľov vytvára mesto a jeho volení zástupcovia podmienky pre kvalitný život všetkých obyvateľov mesta v rôznych oblastiach. Program je zameraný najmä na financovanie tých aktivít, ktoré súvisia s činnosťou manažmentu mesta, poslancov mestského zastupiteľstva, účasti mesta v regionálnych a celoštátnych organizáciách, s manažmentom investícií, s územným plánovaním, daňovou a rozpočtovou politikou, s výkonom kontroly činnosti samosprávy. Dôležitou súčasťou programu je realizácia aktivít manažmentu verejných zdrojov, strategického plánovania a získavania finančných zdrojov z EU.

### Podprogram 1.1: Riadenie mesta

rok	2009 po II.úprave	2010	2011	2012
<b>Rozpočet podprogramu</b> ( EUR)	115 501	<b>79 450</b>	83 440	87 615
<b>Rozpočet podprogramu</b> ( Sk)	3 479 582	<b>2 393 511</b>	2 513 13	2 639 489

<b>Zodpovednosť:</b>	Sekretariát primátora mesta								
<b>Cieľ</b>	Zvýšiť aktívny záujem občanov o dianie v meste do roku 2011								
<b>Merateľný ukazovateľ:</b>	Výstup/výsledok		medziročný % nárast zúčastnených občanov na aktivitách mesta						
<b>Rok</b>	R-3	2008	2009	<b>R= 2010</b>	2011	2012	R+3	R+4	R+5
<b>Plánovaná hodnota</b>		5 %	5 %	5 %	5 %	5 %			
<b>Skutočná hodnota k 31.12.</b>		X							

## Prvok 1.1.1: Výkon funkcie primátora

rok	2009 po II.úprave	2010	2011	2012
Rozpočet prvku (EUR)	31 531	5 500	5 780	6 070
Rozpočet prvku (Sk )	949 903	165 693	174 128	182 865

Zodpovednosť:	Sekretariát primátora mesta								
Cieľ	Dosiahnuť otvorenú komunikáciu v zmysle poslania „ Mesto pre občana“								
Merateľný ukazovateľ:	Výstup/výsledok		počet prijatých občanov v rámci stránkového dňa primátora mesta za rok						
Rok	R- 3	2008	2009	R= 2010	2011	2012	R+3	R+4	R+5
Plánovaná hodnota		500	500	500	500	500			
Skutočná hodnota k 31.12.		450							
Merateľný ukazovateľ:	Výstup/výsledok		% zodpovedaných podnetov zo všetkých uplatnených podnetov občanov						
Rok	R- 3	2008	2009	R= 2010	2011	2012	R+3	R+4	R+5
Plánovaná hodnota		90%	90%	90%	90%	90%			
Skutočná hodnota k 31.12.		90 %							
Merateľný ukazovateľ:	Výstup/výsledok		počet zorganizovaných tlačových konferencií za rok						
Rok	R- 3	2008	2009	R= 2010	2011	2012	R+3	R+4	R+5
Plánovaná hodnota		6	5	5	5	5			
Skutočná hodnota k 31.12.		3							
Merateľný ukazovateľ:	Výstup/výsledok		počet vydaných mediálnych informácií za rok						
Rok	R- 3	2008	2009	R= 2010	2011	2012	R+3	R+4	R+5
Plánovaná hodnota		120	120	100	100	100			
Skutočná hodnota k 31.12.		120							
Merateľný ukazovateľ:	Výstup/výsledok		počet verejných zhromaždení vo volebných obvodoch za rok						
Rok	R- 3	2008	2009	R= 2010	2011	2012	R+3	R+4	R+5

<b>Plánovaná hodnota</b>		40	20	20	20	20			
<b>Skutočná hodnota k 31.12.</b>		40							
<b>Merateľný ukazovateľ:</b>	Výstup/výsledok	počet publicistických relácií vyrobených pre mesto v spolupráci s regionálnou televíziou za rok							
<b>Rok</b>	R- 3	2008	2009	<b>R= 2010</b>	2011	2012	R+3	R+4	R+5
<b>Plánovaná hodnota</b>		52	52	20	20	20			
<b>Skutočná hodnota k 31.12.</b>		52							
<b>Merateľný ukazovateľ:</b>	Výstup/výsledok	počet vystúpení primátora mesta v iných médiách ( printových, elektronických ) za rok							
<b>Rok</b>	R- 3	2008	2009	<b>R= 2010</b>	2011	2012	R+3	R+4	R+5
<b>Plánovaná hodnota</b>		20	20	15	20	20			
<b>Skutočná hodnota k 31.12.</b>		20							

#### Komentár k prvku:

Prvok predstavujú činnosti: riadenie všetkých procesov samosprávy, stanovovanie úloh pre jednotlivé útvary a subjekty samosprávy - Mestský úrad, Mestská polícia, rozpočtové organizácie mesta na úseku školstva, Domov dôchodcov, Kultúrne a spoločenské stredisko, právnické osoby založené mestom, vyhodnocovanie plnenia stanovených úloh, príprava a vedenie zasadnutí mestskej rady, mestského zastupiteľstva, stretnutia primátora s občanmi na stránkovom dni primátora, s volebnými obvodmi, pracovné rokovania primátora so štátnymi orgánmi a inštitúciami, regionálnymi inštitúciami, s fyzickými a právnickými osobami, tretím sektorom, vedúcimi zamestnancami mesta, vystúpenia primátora mesta v médiách, prijatia návštev, delegácií, výkon agendy sekretariátu primátora.

Výdavky na zabezpečenie činností, ktoré sa vykonávajú v rámci tohto prvku sú reprezentačné výdavky. Ostatné výdavky sú zahrnuté v Programe 16 – Administratíva a predstavujú režijné náklady: mzdy, poisťné a príspevky do poisťovní.

V roku 2009 boli v mesiaci október z dôvodu úsporných opatrení presunuté v II.úprave rozpočtu zostatky finančných prostriedkov z komisií MsZ a výborov volebných obvodov do kompetencie primátora mesta vo výške 24 646 EUR.

#### Prvok 1.1.2: Výkon funkcie prednostu

rok	2009 po II.úprave	2010	2011	2012
<b>Rozpočet prvku ( EUR)</b>	1 200	<b>1 000</b>	1 050	1 105
<b>Rozpočet prvku ( Sk )</b>	36 151	<b>30 126</b>	31 162	33 289

**Zodpovednosť:** Sekretariát prednostu

<b>Cieľ</b>	<b>Zabezpečiť účinné napĺňanie rozhodnutí mestského zastupiteľstva</b>								
<b>Merateľný ukazovateľ:</b>	Výstup/výsledok	percento splnených úloh uložených MsZ v stanovenom termíne zo všetkých							
<b>Rok</b>	R- 3	2008	2009	<b>R= 2010</b>	2011	2012	R+3	R+4	R+5
<b>Plánovaná hodnota</b>		100 %	100 %	100 %	100 %	100 %			
<b>Skutočná hodnota k 31.12.</b>		67 %							

<b>Zodpovednosť:</b>	Sekretariát prednostu								
<b>Cieľ</b>	<b>Zabezpečiť efektívne riadenie MsÚ</b>								
<b>Merateľný ukazovateľ:</b>	Výstup/výsledok	počet porád prednostu MsÚ s vedúcimi odborov a riaditeľmi organizácií za mesiac							
<b>Rok</b>	R- 3	2008	2009	<b>R= 2010</b>	2011	2012	R+3	R+4	R+5
<b>Plánovaná hodnota</b>		1	1	1	1	1			
<b>Skutočná hodnota k 31.12.</b>		1							

#### Komentár k prvku:

Prvok predstavujú činnosti: riadenie procesov, ktoré zabezpečuje Mestský úrad, vyhodnocovanie plnenia stanovených úloh pre odbory MsÚ, vyhodnocovanie prijatých uznesení v orgánoch mesta, príprava zasadnutí mestskej rady, mestského zastupiteľstva, stretnutia vo volebných obvodoch s občanmi, na stránkovom dni primátora, pracovné rokovania s organizáciami, inštitúciami, s fyzickými a právnickými osobami, porady s vedúcimi zamestnancami mesta, výkon agendy sekretariátu prednostu, distribúcia materiálov do komisií MsZ. Výdavky na zabezpečenie činností, ktoré sa vykonávajú v rámci tohto prvku sú reprezentačné výdavky. Ostatné výdavky sú zahrnuté aj v Programe 16 – Administratíva a predstavujú režijné náklady: mzdy, poisťné a príspevky do poisťovní,

#### Prvok 1.1.3: Činnosť samosprávnych orgánov mesta

rok	2009 po II.úprave	2010	2011	2012
<b>Rozpočet prvku ( EUR)</b>	82 770	<b>72 950</b>	76 610	84 440
<b>Rozpočet prvku ( Sk )</b>	2 493 528	<b>2 197 692</b>	2 307 953	2 423 335

<b>Zodpovednosť:</b>	Sekretariát prednostu								
<b>Cieľ</b>	<b>Zabezpečiť plynulú a pravidelnú činnosť orgánov mesta</b>								
<b>Merateľný ukazovateľ:</b>	Výstup/výsledok	počet zasadnutí MsZ za rok							
<b>Rok</b>	R- 3	2008	2009	<b>R= 2010</b>	2011	2012	R+3	R+4	R+5

Plánovaná hodnota		12	12	12	12	12			
Skutočná hodnota k 31.12.		13							
Merateľný ukazovateľ:	Výstup/výsledok	minimálny počet zasadnutí MsR za rok							
Rok	R- 3	2008	2009	<b>R= 2010</b>	2011	2012	R+3	R+4	R+5
Plánovaná hodnota		30	30	30	30	30			
Skutočná hodnota k 31.12.		29							
Merateľný ukazovateľ:	Výstup/výsledok	počet zasadnutí komisií MsZ za rok							
Rok	R- 3	2008	2009	<b>R= 2010</b>	2011	2012	R+3	R+4	R+5
Plánovaná hodnota		min. 12	12	12	12	12			
Skutočná hodnota k 31.12.		14							
Merateľný ukazovateľ:	Výstup/výsledok	počet zasadnutí 1 výboru volebného obvodu za rok							
Rok	R- 3	2008	2009	<b>R= 2010</b>	2011	2012	R+3	R+4	R+5
Plánovaná hodnota		20	15	15	15	15			
Skutočná hodnota k 31.12.		12							

#### Komentár k prvku:

Prvok predstavujú činnosti, súvisiace so zasadnutiami komisií MsZ, MsR, MsZ, výborov volebných obvodov a účasťou poslancov MsZ a členov komisií MsZ na rokovaní v orgánoch samosprávy mesta, materiálno – technické zabezpečenie priebehu zasadnutí komisií, MsR, MsZ, prenájom rokovacej miestnosti, zabezpečenie hlasovacieho zariadenia, občerstvenie a odmeny poslancov .

## Podprogram 1.2: Členstvo v organizáciách a združeniach

rok	2009 po II.úprave	2010	2011	2012
Rozpočet podprogramu ( EUR)	14 300	<b>14 709</b>	14 709	14 709
Rozpočet podprogramu ( Sk)	430 802	<b>443 123</b>	443 123	443 123

Zodpovednosť	Sekretariát primátora mesta
Cieľ	Zabezpečiť účasť mesta v regionálnych organizáciách a združeniach

Merateľný ukazovateľ:	Výstup/výsledok		počet organizácií a združení, v ktorých je mesto členom						
	R- 3	2008	2009	R= 2010	2011	2012	R+3	R+4	R+5
Plánovaná hodnota		1	1	1	1	1			
Skutočná hodnota k 31.12.		3							

Zodpovednosť	Sekretariát primátora mesta								
Cieľ	Zabezpečiť účasť mesta v celoštátnych organizáciách a združeníach								
Merateľný ukazovateľ:	Výstup/výsledok		počet organizácií a združení, v ktorých je mesto členom						
	R- 3	2008	2009	R= 2010	2011	2012	R+3	R+4	R+5
Plánovaná hodnota		min.6	6	6	6	6			
Skutočná hodnota k 31.12.		5							

#### Komentár k podprogramu:

Podprogram predstavujú aktivity mesta v organizáciách a združeníach, účasť na stretnutiach s cieľom aktívne presadzovať záujmy mesta Prievidza. Mesto je členom v regionálnom združení - Združenie miest a obcí Hornej Nitry a v celoštátnych združeníach a organizáciách - Združenie miest a obcí SR, Asociácia primátorov Slovenska, Únia miest SR, Združenie hlavných kontrolórov, Asociácia prednostov MsÚ, Asociácii komunálnych ekonómov, Slovak Gold.

### Podprogram 1.3: Strategické plánovanie a projekty

rok	2009 po II.úprave	2010	2011	2012
Rozpočet podprogramu ( EUR)	330 019	141 142	36 850	38 710
Rozpočet podprogramu ( Sk )	9 942 153	4 252 044	1 110 143	1 166 177

Zodpovednosť	Oddelenie pre strategický rozvoj mesta								
Cieľ	Zabezpečiť kontinuitu rozvoja mesta Prievidza								
Merateľný ukazovateľ:	Výstup/výsledok		predpokladaný počet podaných projektov a žiadostí na získanie cudzích zdrojov za rok						
	R- 3	2008	2009	R= 2010	2011	2012	R+3	R+4	R+5
Plánovaná hodnota		min. 15	15	15	10	5			
Skutočná hodnota k 31.12.		10							



<b>Zodpovednosť</b>	Oddelenie pre strategický rozvoj mesta								
<b>Cieľ</b>	Zvýšiť % nárast nenávratných cudzích zdrojov na príjmoch mesta Prievidza do roku 2011								
<b>Merateľný ukazovateľ:</b>	Výstup/výsledok		% schválených projektov zo všetkých podaných projektov mesta						
<b>Rok</b>	R- 3	2008	2009	<b>R= 2010</b>	2011	2012	R+3	R+4	R+5
<b>Plánovaná hodnota</b>		50%	55 %	60 %	30 %	50 %			
<b>Skutočná hodnota k 31.12.</b>		60 %							

#### Komentár k podprogramu:

Podprogram predstavujú činnosti: spracovanie a predloženie projektov mesta podľa výziev vyhlásených riadiacimi orgánmi za účelom získania iných nenávratných finančných zdrojov, za účelom rozvoja mesta v zmysle Projektových zámerov mesta a Programu hospodárskeho a sociálneho rozvoja mesta.

Finančné prostriedky budú použité na kofinancovanie spoluúčasti mesta v úspešných projektoch, na odplatu externých služieb za spracovanie projektov v zmysle Projektových zámerov mesta :

- Projektové zámery mesta – štúdie k žiadostiam o získanie dotácií
- Odplata za externé služby za spracovanie projektov
- 5 % kofinancovanie mestom - projekty MŠ,ZŠ,ZUŠ,infraštruktúra vzdelávania,ostatné investičné projekty

Ostatné výdavky na zabezpečenie činností, ktoré sa vykonávajú v rámci tohto podprogramu sú zahrnuté aj v Programe 16 – Administratíva a predstavujú režijné náklady: mzdy, poisťné a príspevky do poisťovní.

## Podprogram 1.4: Územné plánovanie

**Zámer: Organizácia a usporiadanie územia s dôrazom na trvalo udržateľný rozvoj mesta**

rok	2009 po II.úprave	2010	2011	2012
<b>Rozpočet podprogramu ( EUR)</b>	7 595	<b>5 500</b>	1 530	7 060
<b>Rozpočet podprogramu ( Sk)</b>	228 807	<b>165 693</b>	46 093	212 690

<b>Zodpovednosť</b>	Odbor výstavby a regionálneho rozvoja								
<b>Cieľ</b>	Zabezpečiť urbanistický rozvoj v súlade so záujmami mesta a potrebami obyvateľov								
<b>Merateľný ukazovateľ:</b>	Výstup/výsledok		predpokladaný počet vydaných záväzných stanovísk k umiestneniu stavieb a stavebným povoleniam za rok						
<b>Rok</b>	R- 3	2008	2009	<b>R= 2010</b>	2011	2012	R+3	R+4	R+5
<b>Plánovaná hodnota</b>		230	240	240	240	240			
<b>Skutočná hodnota k 31.12.</b>		294							

Merateľný ukazovateľ:	Výstup/výsledok		čas potrebný na vydanie stanoviska						
	R- 3	2008	2009	R= 2010	2011	2012	R+3	R+4	R+5
Plánovaná hodnota		max.7 dní	max.7 dní	max.7 dní	max.7 dní	max.7 dní			
Skutočná hodnota k 31.12.		max.7 dní							

#### Komentár k podprogramu:

Podprogram predstavujú činnosti: obstaranie územno-plánovacej dokumentácie, architektonických štúdií, doplnkov k schválenému územnému plánu mesta a ostatných územno-technických podkladov. Financujú sa fotografické a reprodukčné práce, výdavky na ortofotomapu mesta.

Ostatné výdavky na zabezpečenie činností, ktoré sa vykonávajú v rámci tohto podprogramu sú zahrnuté aj v Programe 16 – Administratíva a predstavujú režijné náklady: mzdy, poistné a príspevky do poisťovní.

### Podprogram 1.5: Manažment investícií

rok	2009 po II.úprave	2010	2011	2012
Rozpočet podprogramu ( EUR)	12 665	5 096	5 301	5 517
Rozpočet podprogramu ( Sk)	381 546	153 522	159 698	166 205

Zodpovednosť	Odbor výstavby a regionálneho rozvoja								
Cieľ	Zabezpečiť efektívnu prípravu odborných podkladov k realizovaným investičným akciám mesta								
Merateľný ukazovateľ:	Výstup/výsledok		predpokladaný počet vykonaných verejných obstarávaní za rok						
Rok	R- 3	2008	2009	R= 2010	2011	2012	R+3	R+4	R+5
Plánovaná hodnota		5	20	8	10	10			
Skutočná hodnota k 31.12.		52							

#### Komentár k podprogramu:

Podprogram predstavujú činnosti: príprava výstavby podľa určených priorít investičnej činnosti mesta, príprava a obstaranie podkladov, štúdií, geometrických plánov, príprava, realizácia a ukončenie verejných obstarávaní v zmysle platnej legislatívy k pripravovaným investičným akciám zahájených v najbližšom období do realizácie.

Ostatné výdavky na zabezpečenie činností, ktoré sa vykonávajú v rámci tohto podprogramu sú zahrnuté aj v Programe 16 – Administratíva a predstavujú režijné náklady: mzdy, poistné a príspevky do poisťovní, tovary a služby.

## Podprogram 1.6: Daňová a rozpočtová politika mesta

rok	2009 po II.úprave	2010	2011	2012
Rozpočet podprogramu ( EUR)	24 210	23 300	23 340	23 380
Rozpočet podprogramu ( Sk )	729 351	701 936	703 141	704 346

Zodpovednosť:	Odbor daní, poplatkov, obchodu a služieb								
Cieľ	Zvýšiť % nárast príjmov rozpočtu mesta vymáhaním daňových nedoplatkov do roku 2011								
Merateľný ukazovateľ:	Výstup/výsledok	percentuálny pokles stavu nedoplatkov evidovaný k 31.12.							
Rok	R- 3	2008	2009	R= 2010	2011	2012	R+3	R+4	R+5
Plánovaná hodnota		10 %	11 %	15 %	15 %	20 %			
Skutočná hodnota k 31.12.		19,2 %							

### Prvok 1.6.1: Audit a rating

rok	2009 po II.úprave	2010	2011	2012
Rozpočet prvku ( EUR)	11 000	11 150	11 150	11 150
Rozpočet prvku ( Sk )	331 386	335 905	335 905	335 905

Zodpovednosť:	Ekonomický odbor								
Cieľ	Zabezpečiť dôslednú nezávislú kontrolu hospodárenia mesta								
Merateľný ukazovateľ:	Výstup/výsledok	počet zrealizovaných auditorských kontrol za rok							
Rok	R- 3	2008	2009	R= 2010	2011	2012	R+3	R+4	R+5
Plánovaná hodnota		1	1	1	1	1			
Skutočná hodnota k 31.12.		1							
Merateľný ukazovateľ:	Výstup/výsledok	počet auditorských konzultácií za rok							
Rok	R- 3	2008	2009	R= 2010	2011	2012	R+3	R+4	R+5
Plánovaná hodnota		3	3	3	3	3			

Skutočná hodnota k 31.12.		1							
Merateľný ukazovateľ:	Výstup/výsledok	dosiahnutý rating mesta							
Rok	R- 3	2008	2009	R= 2010	2011	2012	R+3	R+4	R+5
Plánovaná hodnota		Aa2.sk	Aa2.sk	Aa2.sk	Aa2.sk	Aa2.sk			
Skutočná hodnota k 31.12.		Aa2.sk							

#### Komentár k prvku:

Prvok predstavujú činnosti: zabezpečenie externého spracovania audítorskej správy o hospodárení mesta a ratingovej analýzy o udelení a aktualizácii ratingového hodnotenia na základe údajov z účtovníctva a plnenia rozpočtu.

#### Prvok 1.6.2: Rozpočtová politika

rok	2009 po II.úprave	2010	2011	2012
Rozpočet prvku ( EUR)	0	0	0	0
Rozpočet prvku ( Sk )	0	0	0	0

Zodpovednosť:	Ekonomický odbor								
Cieľ	Zabezpečiť plynulý priebeh financovania úloh, potrieb a funkcií mesta v príslušnom rozpočtovom roku								
Merateľný ukazovateľ:	Výstup/výsledok	rozpočet schválený MsZ do konca kalendárneho roka							
Rok	R- 3	2008	2009	R= 2010	2011	2012	R+3	R+4	R+5
Plánovaná hodnota		áno	áno	áno	áno	áno			
Skutočná hodnota k 31.12.		áno							
Merateľný ukazovateľ:	Výstup/výsledok	výsledok celoročného hospodárenia mesta „ bez výhrad “							
Rok	R- 3	2008	2009	R= 2010	2011	2012	R+3	R+4	R+5
Plánovaná hodnota		áno	áno	áno	áno	áno			
Skutočná hodnota k 31.12.		áno							

### Komentár k prvku:

Prvok predstavujú činnosti: tvorba viacročného programového rozpočtu mesta v zmysle platnej funkčnej a ekonomickej klasifikácie, monitorovanie a vyhodnocovanie jeho plnenia, tvorba zmien rozpočtu, financovanie schválených aktivít v rámci programov mesta a ich zámerov, finančná kontrola plnenia.

Výdavky na zabezpečenie činností, ktoré sa vykonávajú v rámci tohto prvku sú zahrnuté v Programe 16 – Administratíva a predstavujú režijné náklady: mzdy, poisťné a príspevky do poisťovní, tovary a služby.

### Prvok 1.6.3: Účtovníctvo

rok	2009 po II.úprave	2010	2011	2012
Rozpočet prvku ( EUR)	0	0	0	0
Rozpočet prvku ( Sk )	0	0	0	0

<b>Zodpovednosť:</b>	Ekonomický odbor								
<b>Cieľ</b>	Zabezpečiť vedenie účtovníctva v súlade so zákonom o účtovníctve								
<b>Merateľný ukazovateľ:</b>	Výstup/výsledok			výrok audítora bez výhrad					
<b>Rok</b>	R- 3	2008	2009	<b>R= 2010</b>	2011	2012	R+3	R+4	R+5
<b>Plánovaná hodnota</b>		áno	áno	áno	áno	áno			
<b>Skutočná hodnota k 31.12.</b>		áno							

### Komentár k prvku:

Prvok predstavujú činnosti v oblasti vedenia účtovníctva mesta podľa platnej legislatívy. Výdavky na zabezpečenie činností, ktoré sa vykonávajú v rámci tohto prvku sú zahrnuté v Programe 16 – Administratíva a predstavujú režijné náklady: mzdy, poisťné a príspevky do poisťovní, tovary a služby.

### Prvok 1.6.4: Daňová agenda a politika

rok	2009 po II.úprave	2010	2011	2012
Rozpočet prvku ( EUR)	13 210	12 150	12 190	12 230
Rozpočet prvku ( Sk )	397 965	366 031	367 236	368 441

<b>Zodpovednosť:</b>	Odbor daní, poplatkov, obchodu a služieb								
<b>Cieľ</b>	Zabezpečiť efektívne plnenie rozpočtu miestnych daní a poplatku za komunálny odpad								
<b>Merateľný ukazovateľ:</b>	Výstup/výsledok			počet miestnych zisťovaní a vyhľadávacia činnosť nehlásených daňovníkov za rok					
<b>Rok</b>	R- 3	2008	2009	<b>R= 2010</b>	2011	2012	R+3	R+4	R+5
<b>Plánovaná</b>		150	155	160	160	160			

hodnota									
Skutočná hodnota k 31.12.		448							

#### Komentár k prvku:

Prvok predstavujú činnosti: komplexná agenda miestnych daní a miestnych poplatkov v zmysle platných VZN. Mesto má 19 899 daňovníkov dani z nehnuteľnosti a 21 588 poplatníkov miestneho poplatku za komunálny odpad.

Ostatné výdavky na zabezpečenie činností, ktoré sa vykonávajú v rámci tohto prvku sú zahrnuté v Programe 16 – Administratíva a predstavujú režijné náklady: mzdy, poisťné a príspevky do poisťovní, tovary a služby.

### Podprogram 1.7: Kontrolná činnosť, petície a sťažnosti

rok	2009 po II.úprave	2010	2011	2012
Rozpočet podprogramu ( EUR)	0	0	0	0
Rozpočet podprogramu ( Sk )	0	0	0	0

Zodpovednosť	Útvar hlavného kontrolóra								
Cieľ	Zabezpečiť účinnú kontrolu úloh schválených MsZ Prievidza								
Merateľný ukazovateľ:	Výstup/výsledok	počet plánovaných kontrol za rok							
Rok	R- 3	2008	2009	R= 2010	2011	2012	R+3	R+4	R+5
Plánovaná hodnota		20	20	18	20	20			
Skutočná hodnota k 31.12.		24							

Zodpovednosť	Odbor vnútornej správy								
Cieľ	Zabezpečiť vybavenie všetkých petícií, sťažností a podaní								
Merateľný ukazovateľ:	Výstup/výsledok	% vybavených sťažností v termíne zo všetkých podaní							
Rok	R- 3	2008	2009	R= 2010	2011	2012	R+3	R+4	R+5
Plánovaná hodnota		100 %	100 %	100 %	100 %	100 %			
Skutočná hodnota k 31.12.		100 %							

#### Komentár k podprogramu:

Podprogram predstavujú činnosti: kontrolné činnosti zabezpečované hlavným kontrolórom mesta na základe platnej legislatívy - kontrola účinnosti, hospodárnosti a efektívnosti pri hospodárení a nakladaní s majetkom a majetkovými právami, kontrola príjmov, výdavkov a finančných operácií mesta, kontrola dodržiavania právnych predpisov vrátane VZN, kontrola plnenia uznesení MsZ a ďalších úloh ustanovených osobitnými predpismi.

Kontrolnej činnosti podľa schváleného plánu podlieha: mestský úrad, rozpočtové a príspevkové organizácie zriadené mestom, právnické osoby, v ktorých má mesto majetkovú účasť. Kontrole podliehajú aj iné osoby, ktoré nakladajú s majetkom mesta v rozsahu ich zodpovednosti a osoby, ktorým boli poskytnuté účelové dotácie alebo návratné (nenávratné) finančné výpomoci – v rozsahu nakladania s týmito prostriedkami.

Podprogram predstavujú aj činnosti v oblasti šetrenia sťažností v zmysle platnej legislatívy, získavanie podkladov, dôkazov k prešetrovanej sťažnosti, posúdenie petícií a riešenie v orgánoch mesta.

Výdavky na zabezpečenie činností, ktoré sa vykonávajú v rámci tohto podprogramu sú zahrnuté v Programe 16 – Administratíva a predstavujú režijné náklady: mzdy, poistné a príspevky do poisťovní, tovary a služby.

## Program 2: Propagácia a marketing

Zámer: Prievidza – mesto známe na Slovensku i v Európe.

rok	2009 po II.úprave	2010	2011	2012
Rozpočet programu ( EUR)	151 647	82 260	90 653	93 146
Rozpočet programu ( Sk)	4 568 518	2 478 165	2 731 012	2 806 116

### Komentár k programu:

Propagácia a marketing predstavujú hlavné nástroje na vytváranie pozitívneho obrazu mesta a jeho prezentácie doma i v zahraničí. V rámci Programu sú financované nástroje mesta na mediálnu a marketingovú komunikáciu mesta, podpora cestovného ruchu, organizovanie tradičných mestských jarmokov. Program zahŕňa správu a pravidelnú aktualizáciu internetovej stránky mesta, ktorá poskytuje aktuálne informácie o dôležitých udalostiach v meste, o činnosti samosprávy, zverejňujú sa na nej významné dokumenty z Mestského zastupiteľstva, Všeobecne záväzné nariadenia mesta, strategické a koncepčné materiály, informácie o poskytovaných službách v meste.

### Podprogram 2.1: Propagácia a prezentácia mesta

Zámer: Prievidza prezentovaná ako moderná metropola hornej Nítry

rok	2009 po II.úprave	2010	2011	2012
Rozpočet podprogramu ( EUR)	18 308	7 787	8 190	8 608
Rozpočet podprogramu ( Sk)	551 547	234 591	246 732	259 325

Zodpovednosť	Odbor výstavby a regionálneho rozvoja								
Cieľ	Zabezpečiť aktívnu propagáciu a prezentáciu mesta								
Merateľný ukazovateľ:	Výstup/výsledok		počet vydaných druhov propagačných a informačných materiálov mesta za rok						
Rok	R-3	2008	2009	R= 2010	2011	2012	R+3	R+4	R+5
Plánovaná hodnota		10	5	2	3	3			
Skutočná hodnota k 31.12.		12							
Merateľný ukazovateľ:	Výstup/výsledok		počet prezentácií publikovaných v periodiku Prievidzský občasník za rok						
Rok	R-3	2008	2009	R= 2010	2011	2012	R+3	R+4	R+5
Plánovaná hodnota		4	4	4	4	4			



Skutočná hodnota k 31.12.		4							
---------------------------	--	---	--	--	--	--	--	--	--

Zodpovednosť	Odbor výstavby a regionálneho rozvoja								
Cieľ	Zabezpečiť spracovanie a vydanie monografie mesta Prievídza								
Merateľný ukazovateľ:	Výstup/výsledok	počet strán spracovaných odborných textov do monografie za rok							
Rok	R- 3	2008	2009	R= 2010	2011	2012	R+3	R+4	R+5
Plánovaná hodnota		0	300	200	300	300			
Skutočná hodnota k 31.12.		0							

#### Komentár k podprogramu:

Podprogram predstavujú činnosti: zabezpečovanie textov, grafických návrhov, fotografií k tvorbe publikácií, propagačného, prezentačného a informačného materiálu mesta, vydanie monografie o meste. Financujú sa výdavky na propagačný materiál mesta – mapy, brožúry, skladačky, kalendáre a príprava a výroba prezentačnej publikácie -monografie mesta.

## Podprogram 2.2: Marketingová komunikácia (PR mesta)

Zámer: Pozitívny imidž mesta, ktoré pracuje pre ľudí

rok	2009 po II.úprave	2010	2011	2012
Rozpočet podprogramu ( EUR)	54 575	23 383	27 823	26 923
Rozpočet podprogramu ( Sk )	1 644 126	704 436	838 196	811 082

Zodpovednosť:	Sekretariát primátora mesta								
Cieľ	Zvýšiť mieru informovanosti občanov mesta o cieľoch a zámeroch mesta do roku 2011								
Merateľný ukazovateľ:	Výstup/výsledok	medziročný % nárast občanov spokojných s poskytovanými informáciami							
Rok	R- 3	2008	2009	R= 2010	2011	2012	R+3	R+4	R+5
Plánovaná hodnota		x	5 %	5 %	5 %	5 %			
Skutočná hodnota k 31.12.		x							

<b>Zodpovednosť</b>	Sekretariát primátora mesta								
<b>Cieľ</b>	Vybudovať pozitívny imidž mesta a mestského úradu ako výkonnej inštitúcie								
<b>Merateľný ukazovateľ:</b>	Výstup/výsledok		počet druhov vydaných propagačných a informačných materiálov za rok						
<b>Rok</b>	R- 3	2008	2009	<b>R= 2010</b>	2011	2012	R+3	R+4	R+5
<b>Plánovaná hodnota</b>		8	4	2	4	4			
<b>Skutočná hodnota k 31.12.</b>		3							

<b>Zodpovednosť</b>	Sekretariát primátora mesta								
<b>Cieľ</b>	Zabezpečiť prezentáciu úspechov mesta v rámci Slovenska								
<b>Merateľný ukazovateľ:</b>	Výstup/výsledok		frekvencia poskytovania informácií o aktivitách mesta v miestnych novinách za rok						
<b>Rok</b>	R- 3	2008	2009	<b>R= 2010</b>	2011	2012	R+3	R+4	R+5
<b>Plánovaná hodnota</b>		52 x	52 x	12 x	12 x	12 x			
<b>Skutočná hodnota k 31.12.</b>		52 x							
<b>Merateľný ukazovateľ:</b>	Výstup/výsledok		frekvencia poskytovania informácií o aktivitách mesta v celoštátnej tlači za rok						
<b>Rok</b>	R- 3	2008	2009	<b>R= 2010</b>	2011	2012	R+3	R+4	R+5
<b>Plánovaná hodnota</b>		20 x	20 x	10 x	20 x	20 x			
<b>Skutočná hodnota k 31.12.</b>		30 x							
<b>Merateľný ukazovateľ:</b>	Výstup/výsledok		frekvencia poskytovania informácií o aktivitách mesta v regionálnej televízii za rok						
<b>Rok</b>	R- 3	2008	2009	<b>R= 2010</b>	2011	2012	R+3	R+4	R+5
<b>Plánovaná hodnota</b>		52 x	52 x	24 x	24 x	24 x			
<b>Skutočná hodnota k 31.12.</b>		52 x							
<b>Merateľný ukazovateľ:</b>	Výstup/výsledok		frekvencia poskytovania informácií o aktivitách mesta v celoštátnych elektronických médiách za rok						
<b>Rok</b>	R- 3	2008	2009	<b>R= 2010</b>	2011	2012	R+3	R+4	R+5
<b>Plánovaná hodnota</b>		15 x	15 x	10 x	10 x	10 x			

<b>Skutočná hodnota k 31.12.</b>		17 x							
<b>Merateľný ukazovateľ:</b>	Výstup/výsledok	frekvencia poskytovania informácií o aktivitách mesta cez spravodajské informačné vstupy v regionálnom rádiu za rok							
<b>Rok</b>	R- 3	2008	2009	<b>R= 2010</b>	2011	2012	R+3	R+4	R+5
<b>Plánovaná hodnota</b>		60 x	24 x	24 x	24 x	24 x			
<b>Skutočná hodnota k 31.12.</b>		24 x							
<b>Merateľný ukazovateľ:</b>	Výstup/výsledok	frekvencia poskytovania informácií o aktivitách mesta cez spravodajské informačné vstupy v celoštátnych rozhlasových médiách za rok							
<b>Rok</b>	R- 3	2008	2009	<b>R= 2010</b>	2011	2012	R+3	R+4	R+5
<b>Plánovaná hodnota</b>		20 x	20 x	20 x	20 x	20 x			
<b>Skutočná hodnota k 31.12.</b>		20 x							

<b>Zodpovednosť</b>	Sekretariát primátora mesta								
<b>Cieľ</b>	Udržiavať aktuálnosť internetovej stránky mesta								
<b>Merateľný ukazovateľ:</b>	Výstup/výsledok	časový interval pravidelnej kontroly aktuálnosti internetovej stránky mesta za mesiac							
<b>Rok</b>	R- 3	2008	2009	<b>R= 2010</b>	2011	2012	R+3	R+4	R+5
<b>Plánovaná hodnota</b>		2 x	2 x	2 x	2 x	2 x			
<b>Skutočná hodnota k 31.12.</b>		2 x							
<b>Merateľný ukazovateľ:</b>	Výstup/výsledok	spokojnosť internetových návštevníkov s kvalitou internetovej stránky							
<b>Rok</b>	R- 3	2008	2009	<b>R= 2010</b>	2011	2012	R+3	R+4	R+5
<b>Plánovaná hodnota</b>		min. 70 %	min. 72 %	min. 74 %	min.76 %	min.76 %			
<b>Skutočná hodnota k 31.12.</b>		81 %							

#### Komentár k podprogramu:

Podprogram predstavujú činnosti: budovanie pozitívneho imidžu mesta a činnosti Mestského úradu v Prievidzi ako výkonnej inštitúcie, prezentácie úspechov mesta v rámci Slovenska s cieľom maximálnej spokojnosti občanov. Financujú sa výdavky na publikovanie informácií o meste v regionálnych novinách Priboj, v regionálnej televízii, v regionálnom rádiu, výroba propagačných a informačných materiálov, výroba letákov, plagátov, bulletinov, programov, inzercia v printových médiách, výdavky na aktualizáciu internetovej stránky mesta, projekt Mystery Public Acting.

## Podprogram 2.3: Podpora rozvoja cestovného ruchu v meste

Zámer: Mesto, ktoré nielen láka, ale aj získava turistov

rok	2009 po II.úprave	2010	2011	2012
Rozpočet podprogramu ( EUR)	7 155	3 690	5 740	6 300
Rozpočet podprogramu ( Sk)	215 552	111 165	172 923	189 794

Zodpovednosť	Odbor výstavby a regionálneho rozvoja									
Cieľ	Zabezpečiť propagáciu mesta Prievidza ako centra hornej Nitry doma i v zahraničí									
Merateľný ukazovateľ:	Výstup/výsledok		počet absolvovaných prezentácií, výstav, veľtrhov a work-shopov v cestovnom ruchu za rok							
Rok	R- 3	2008	2009	R= 2010	2011	2012	R+3	R+4	R+5	
Plánovaná hodnota		4	4	1	2	2				
Skutočná hodnota k 31.12.		7								
Merateľný ukazovateľ:	Výstup/výsledok		počet umiestnených inzerátov v oblasti cestovného ruchu za rok							
Rok	R-3	R-2	R-1	R = r.2009	R+1	R+2	R+3	R+4	R+5	
Plánovaná hodnota		3	3	3	3	4				
Skutočná hodnota k 31.12.		3								

Zodpovednosť	Komisia regionálneho rozvoja MsZ									
Cieľ	Zabezpečiť podporu projektov a aktivít v oblasti cestovného ruchu a regionálneho rozvoja									
Merateľný ukazovateľ:	Výstup/výsledok		počet podporených subjektov							
Rok	R- 3	2008	2009	R= 2010	2011	2012	R+3	R+4	R+5	
Plánovaná hodnota		0	2	0	2	2				
Skutočná hodnota k 31.12.		x								

### Komentár k podprogramu:

Podprogram predstavujú činnosti: propagácie mesta Prievidza ako významného centra hornej Nitry doma a v zahraničí. Financujú sa výdavky na kontraktované výstavy, workshopy, ITF SlovakiaTour Bratislava, poskytnuté dotácie z komisie regionálneho rozvoja, členské príspevky organizáciách pôsobiacim v oblasti cestovného ruchu, na inzerciu propagačných aktivít mesta.

## Podprogram 2.4: Turistické informačné centrum

Zámer: Všetky informácie pre turistov pod jednou strechou

rok	2009 po II.úprave	2010	2011	2012
Rozpočet podprogramu ( EUR)	12 300	10 000	10 500	11 030
Rozpočet podprogramu ( Sk )	370 550	301 260	316 323	332 290

Zodpovednosť	Odbor výstavby a regionálneho rozvoja								
Cieľ	Zabezpečiť informačný servis pre návštevníkov mesta Prievidza								
Merateľný ukazovateľ:	Výstup/výsledok	predpokladaný počet návštevníkov, ktorí využijú služby kancelárie za rok							
Rok	R- 3	2008	2009	R= 2010	2011	2012	R+3	R+4	R+5
Plánovaná hodnota		16 000	17 000	19 000	20 000	20 000			
Skutočná hodnota k 31.12.		14 787							

### Komentár k podprogramu:

Podprogram predstavuje činnosť Turisticko – informačnej kancelárie mesta Prievidza, neziskovej organizácie mesta. Financuje sa transfer z mesta pre TIK n.o.

## Podprogram 2.5: Príležitostné trhy

rok	2009 po II.úprave	2010	2011	2012
Rozpočet podprogramu ( EUR)	28 629	22 000	23 100	24 255
Rozpočet podprogramu ( Sk )	862 477	662 772	695 911	730 706

Zodpovednosť	Odbor daní, poplatkov, obchodu a služieb								
Cieľ	Zabezpečiť zachovanie tradície príležitostných trhov v meste Prievidza								
Merateľný ukazovateľ:	Výstup/výsledok	počet usporiadaných trhov za rok							
Rok	R- 3	2008	2009	R= 2010	2011	2012	R+3	R+4	R+5
Plánovaná hodnota		7	7	7	7	7			
Skutočná hodnota k 31.12.		7							

### Komentár k podprogramu:

Podprogram predstavujú činnosti: organizácia mestských trhov, zabezpečenie účasti trhovníkov, propagácie, služieb, výber miestnych poplatkov. Financujú sa prevádzkové výdavky spojené s príležitostnými trhmi, doprava stánkov, montáž, demontáž, ich uskladnenie.

## Podprogram 2.6: Kronika mesta Prievidza

rok	2009 po II.úprave	2010	2011	2012
Rozpočet podprogramu ( EUR)	800	800	1 000	1 000
Rozpočet podprogramu ( Sk )	24 101	24 101	30 126	30 126

Zodpovednosť	Sekretariát primátora mesta								
Cieľ	Zabezpečiť zachovanie histórie mesta pre ďalšie generácie								
Merateľný ukazovateľ:	Výstup/výsledok	predpokladaný počet zaznamenaných udalostí zo života mesta za rok							
Rok	R- 3	2008	2009	R= 2010	2011	2012	R+3	R+4	R+5
Plánovaná hodnota		50	55	60	65	70			
Skutočná hodnota k 31.12.		47							
Merateľný ukazovateľ:	Výstup/výsledok	počet prezentácií kroniky mesta vo vzdelávacích inštitúciách za rok							
Rok	R- 3	2008	2009	R= 2010	2011	2012	R+3	R+4	R+5
Plánovaná hodnota		20	20	20	20	20			
Skutočná hodnota k 31.12.		17							

### Komentár k podprogramu:

Podprogram predstavujú činnosti: zaznamenanie všetkých udalostí v živote mesta a sprístupnenie kroniky mesta verejnosti. Finančné výdavky sú rozpočtované na odmenu kronikárke mesta.

## Podprogram 2.7: Regionálna, národná a medzinárodná spolupráca

rok	2009 po II.úprave	2010	2011	2012
Rozpočet podprogramu ( EUR)	18 275	8 800	8 200	8 620
Rozpočet podprogramu ( Sk )	550 553	265 109	247 033	259 686

<b>Zodpovednosť</b>	Sekretariát primátora mesta								
<b>Cieľ</b>	Zabezpečiť výmenu inovatívnych riešení v rôznych oblastiach života samosprávy								
<b>Merateľný ukazovateľ:</b>	Výstup/výsledok		počet prijatých návštev z partnerských miest za rok						
<b>Rok</b>	R- 3	2008	2009	<b>R= 2010</b>	2011	2012	R+3	R+4	R+5
<b>Plánovaná hodnota</b>		5	5	2	2	2			
<b>Skutočná hodnota k 31.12.</b>		4							
<b>Merateľný ukazovateľ:</b>	Výstup/výsledok		počet navštívených partnerských miest za rok						
<b>Rok</b>	R- 3	2008	2009	<b>R= 2010</b>	2011	2012	R+3	R+4	R+5
<b>Plánovaná hodnota</b>		5	5	2	2	2			
<b>Skutočná hodnota k 31.12.</b>		4							
<b>Merateľný ukazovateľ:</b>	Výstup/výsledok		počet regionálnych a národných stretnutí za rok						
<b>Rok</b>	R- 3	2008	2009	<b>R= 2010</b>	2011	2012	R+3	R+4	R+5
<b>Plánovaná hodnota</b>		0	35	20	20	20			
<b>Skutočná hodnota k 31.12.</b>		0							

#### Komentár k podprogramu:

Podprogram predstavujú činnosti: organizačné zabezpečenie vzájomných stretnutí s delegáciami z partnerských miest, kultúrne, spoločenské a športové akcie. Financujú sa výdavky na partnerské vzťahy, prezentačné suveníry s emblémom mesta, umelecké predmety, suveníry, remeselnícke diela tlmočenie a preklady. Mesto má partnerstvo s mestami: Šumperk v ČR, Ibbenburen v Nemecku, Luserna San Giovanni v Taliansku, Valjevo v Srbsku, Velenje v Slovinsku, Jastrzebie Zdroj v Poľsku.

## Podprogram 2.8: Mestský rozhlas

Zámer: Život mesta v éteri

rok	2009 po II.úprave	2010	2011	2012
<b>Rozpočet podprogramu ( EUR)</b>	1 105	<b>300</b>	320	340
<b>Rozpočet podprogramu ( Sk )</b>	33 289	<b>9 038</b>	9 640	10 243





hodnota									
Skutočná hodnota k 31.12.		170							

**Komentár k podprogramu:**

Podprogram predstavujú činnosti: služby za poskytované pripojenie na internetovú sieť pre objekty MsÚ, MsP, 3 Wifi zóny - na Námestí slobody, Nám. J. C. Hronského a Ul. A. Hlinku. Financujú sa služby za dátové spojovacie siete.

## Program 3: Interné služby

**Zámer:** Flexibilná a kvalitná činnosť samosprávy mesta prostredníctvom efektívnych a účinných interných služieb.

rok	2009 po II.úprave	2010	2011	2012
<b>Rozpočet programu</b> ( EUR)	517 316	<b>133 035</b>	141 485	147 980
<b>Rozpočet programu</b> ( Sk)	15 584 662	<b>4 007 811</b>	4 262 377	4 458 045

### Komentár k programu:

Program predstavujú interné činnosti, vykonávané odbornými útvarmi MsÚ, ktoré sú realizované internými právnymi službami, činnosťami v hospodárskej správe budov MsÚ, v nakladaní s majetkom mesta, prostredníctvom odborných zmluvných služieb. Zahŕňa aj činnosť mestského informačného systému, archívu a registratúry, úlohy samosprávy počas volieb, vzdelávanie zamestnancov a činnosť autodopravy MsÚ.

## Podprogram 3.1: Právne služby pre mesto

**Zámer:** Profesionálne právne zastupovanie mesta navonok

rok	2009 po II.úprave	2010	2011	2012
<b>Rozpočet podprogramu</b> ( EUR)	7 820	<b>1 400</b>	1 480	1 560
<b>Rozpočet podprogramu</b> ( Sk)	235 585	<b>42 176</b>	44 586	46 997

<b>Zodpovednosť</b>	Odbor vnútornej správy								
<b>Cieľ</b>	Zabezpečiť kvalifikované odborné zastúpenie mesta navonok								
<b>Merateľný ukazovateľ:</b>	Výstup/výsledok	percento vybavených jednotlivých právnych krokov smerujúcich k uzavretiu danej veci ako celku zo všetkých							
<b>Rok</b>	R- 3	2008	2009	<b>R= 2010</b>	2011	2012	R+3	R+4	R+5
<b>Plánovaná hodnota</b>		100 %	100 %	100 %	100 %	100 %			
<b>Skutočná hodnota k 31.12.</b>		75,45 %							

### Komentár k podprogramu:

Podprogram predstavujú činnosti: zastupovanie mesta v konaní pred súdmi, prokuratúrou, orgánmi štátnej správy, orgánmi iných samospráv, spoločnosťami a ďalšími subjektmi. Financujú sa správne,súdne, notárske poplatky, výdavky na právne posudky, expertízy,štúdie.

## Podprogram 3.2: Zmluvné služby a poradenská činnosť

rok	2009 po II.úprave	2010	2011	2012
Rozpočet podprogramu ( EUR)	59 506	14 585	14 345	14 870
Rozpočet podprogramu ( Sk )	1 792 678	439 387	432 157	447 974

Zodpovednosť	Odbor vnútornej správy								
Cieľ	Zabezpečiť účinné presadzovanie záujmov a práv mesta								
Merateľný ukazovateľ:	Výstup/výsledok	percentuálny podiel sumy získanej vymáhaním na celkovej vymáhanej sume							
Rok	R- 3	2008	2009	R= 2010	2011	2012	R+3	R+4	R+5
Plánovaná hodnota		40 %	50 %	50 %	50 %	50 %			
Skutočná hodnota k 31.12.		5,5 %							

Zodpovednosť	manažér ISO 9001:2000								
Cieľ	Zabezpečiť dodržiavanie ISO 9001:2000								
Merateľný ukazovateľ:	Výstup/výsledok	percento odstránených nezhôd vyplývajúcich z auditov							
Rok	R- 3	2008	2009	R= 2010	2011	2012	R+3	R+4	R+5
Plánovaná hodnota		100 %	100 %	100 %	100 %	100 %			
Skutočná hodnota k 31.12.		100 %							

### Komentár k podprogramu:

Podprogram predstavujú činnosti: odborné služby, práce, špecializované činnosti poskytované na základe zmlúv s mestom. Financujú sa zmluvné služby, služby za plnenie a dodržiavanie manažérskeho systému kvality ISO 9001:2000.

## Podprogram 3.3: Hospodárska správa, údržba a prevádzka budov

Zámer: Bezporuchový a plynulý chod prevádzky v budovách v správe MsÚ

rok	2009 po II.úprave	2010	2011	2012
Rozpočet podprogramu ( EUR)	54 760	14 105	15 370	16 170
Rozpočet podprogramu ( Sk )	1 649 700	424 927	463 037	487 137

Zodpovednosť	Odbor vnútornej správy								
Cieľ	Zabezpečiť funkčnú a reprezentatívnu prevádzku budov Mestského úradu								
Merateľný ukazovateľ:	Výstup/výsledok		Počet prevádzkovaných budov MsÚ						
Rok	R- 3	2008	2009	R= 2010	2011	2012	R+3	R+4	R+5
Plánovaná hodnota		4	4	4	4	4			
Skutočná hodnota k 31.12.		4							

### Komentár k podprogramu:

Podprogram predstavujú činnosti: zabezpečenie údržby na celkovej udržiavanej ploche 2 439 m<sup>2</sup>, opravy, revízie zariadení, sietí v budovách v správe MsÚ - 2 budovy na Námestí slobody, 1 budova na Ul.Hollého a časť objektu v budove na Hviezdoslavovej ul. Financujú sa výdavky na údržbu budov, revízie, výmenu okien v budove MsÚ, interiérové vybavenie, údržbu chaty mesta vo Veľkej Lehôtke.

## Podprogram 3.4: Majetkovo právne vyporiadanie nehnuteľností

Zámer: Vyporiadany majetok mesta

rok	2009 po II.úprave	2010	2011	2012
Rozpočet podprogramu ( EUR)	57 289	40 000	41 450	43 020
Rozpočet podprogramu ( Sk )	1 725 888	1 205 040	1 248 723	1 296 021

Zodpovednosť	Odbor vnútornej správy								
Cieľ	Zabezpečiť vyporiadanie nehnuteľností podľa zámerov mesta v investičnej výstavbe a požiadaviek oprávnených osôb								
Merateľný ukazovateľ:	Výstup/výsledok		percento vyporiadanych nehnuteľností v danom roku z celkového plánovaného počtu						
Rok	R- 3	2008	2009	R= 2010	2011	2012	R+3	R+4	R+5
Plánovaná hodnota		40 %	45 %	20 %	50 %	60 %			

Skutočná  
hodnota k 31.12.

82,8 %

#### Komentár k podprogramu:

Podprogram predstavujú činnosti: majetkovoprávne vyporiadanie vlastníckych vzťahov k pozemkom schváleným uzneseniami MsZ formou kúpy, zámeny, nájmu, vecného bremena a pod. Rozpočtujú sa výdavky na geometrické plány, nájomné za nájom pozemkov, nákup pozemkov.

### Podprogram 3.5: Voľby a referendá

rok	2009 po II.úprave	2010	2011	2012
Rozpočet podprogramu ( EUR)	82 588	0	0	0
Rozpočet podprogramu ( Sk)	2 578 424	0	0	0

Zodpovednosť	Odbor vnútornej správy								
Cieľ	Zabezpečiť administráciu volieb a referend								
Merateľný ukazovateľ:	Výstup/výsledok		počet očakávaných druhov volieb a referend						
Rok	R- 3	2008	2009	R= 2010	2011	2012	R+3	R+4	R+5
Plánovaná hodnota		0	3	2	0	0			
Skutočná hodnota k 31.12.		0							

#### Komentár k podprogramu:

Podprogram predstavujú činnosti mesta vo voľbách a referendách. V roku 2010 sa budú konať voľby do NR SR a voľby do samosprávnych orgánov. Výdavky budú refundované mestu z Obvodného úradu v Prievidzi.

### Podprogram 3.6: Archív a registratúra

rok	2009 po II.úprave	2010	2011	2012
Rozpočet podprogramu ( EUR)	1 105	0	3 000	3700
Rozpočet podprogramu ( Sk)	33 289	0	90 378	111 466

Zodpovednosť	Odbor vnútornej správy		
Cieľ	Zabezpečiť efektívne plnenie zákonných požiadaviek na správu registratúry a archiváciu dokumentov		
Merateľný ukazovateľ:	Výstup/výsledok	počet evidovaných záznamov v ISS spolu za rok	



Skutočná hodnota k 31.12.	áno								
---------------------------	-----	--	--	--	--	--	--	--	--

#### Komentár k podprogramu:

Podprogram predstavujú činnosti: zabezpečovanie interných a externých školení pre zamestnancov a zvyšovanie ich odborného rastu. Výdavky sa rozpočítajú na účasť na školeniach.

## Podprogram 3.8: Mestský informačný systém

Zámer: Jednotný, bezpečný a spoľahlivý informačný systém

rok	2009 po II.úprave	2010	2011	2012
Rozpočet podprogramu ( EUR)	142 620	24 000	25 255	26 505
Rozpočet podprogramu ( Sk)	4 296 570	723 024	760 832	798 490

Zodpovednosť	Odbor vnútornej správy								
Cieľ	Zabezpečiť výkonné informačné prostredie pre zamestnancov MsÚ								
Merateľný ukazovateľ:	Výstup/výsledok		počet spravovaných PC spolu						
Rok	R- 3	2008	2009	R= 2010	2011	2012	R+3	R+4	R+5
Plánovaná hodnota		175	197	272	272	272			
Skutočná hodnota k 31.12.		188							
Merateľný ukazovateľ:	Výstup/výsledok		počet spravovaných programových modulov spolu						
Rok	R- 3	2008	2009	R= 2010	2011	2012	R+3	R+4	R+5
Plánovaná hodnota		55	58	60	60	60			
Skutočná hodnota k 31.12.		55							
Merateľný ukazovateľ:	Výstup/výsledok		počet spravovaných pracovných staníc pripojených do siete MsÚ spolu						
Rok	R- 3	2008	2009	R= 2010	2011	2012	R+3	R+4	R+5
Plánovaná hodnota		208	215	200	200	200			
Skutočná hodnota k 31.12.		275							

<b>Zodpovednosť</b>	Odbor vnútornej správy								
<b>Cieľ</b>	Zabezpečiť informačné prostredie pre obyvateľov a návštevníkov mesta								
<b>Merateľný ukazovateľ:</b>	Výstup/výsledok	počet spravovaných infokioskov a informačných tabúl spolu							
<b>Rok</b>	R- 3	2008	2009	<b>R= 2010</b>	2011	2012	R+3	R+4	R+5
<b>Plánovaná hodnota</b>		2	4	4	4	4			
<b>Skutočná hodnota k 31.12.</b>		4							

<b>Zodpovednosť</b>	Odbor vnútornej správy								
<b>Cieľ</b>	Zabezpečiť kopírovaciu a telekomunikačnú techniku pre efektívnu prácu zamestnancov v MsÚ								
<b>Merateľný ukazovateľ:</b>	Výstup/výsledok	počet spravovaných kopírovacích strojov							
<b>Rok</b>	R- 3	2008	2009	<b>R= 2010</b>	2011	2012	R+3	R+4	R+5
<b>Plánovaná hodnota</b>		8	9	9	9	9			
<b>Skutočná hodnota k 31.12.</b>		8							
<b>Merateľný ukazovateľ:</b>	Výstup/výsledok	počet spravovaných telefónnych prípojok							
<b>Rok</b>	R- 3	2008	2009	<b>R= 2010</b>	2011	2012	R+3	R+4	R+5
<b>Plánovaná hodnota</b>		145	148	150	150	150			
<b>Skutočná hodnota k 31.12.</b>		149							

#### Komentár k podprogramu:

Podprogram predstavujú: zabezpečenie užívateľov PC po hardvérovej, softvérovej stránke vrátane poradenstva, údržbu výpočtovej a telekomunikačnej techniky, správu servera, správu modulov ISS Corageo, zabezpečenie informačného systému z pohľadu bezpečnosti a ochrany. Výdavky sú na nákup potrieb súvisiacich s výpočtovou technikou, nákup a údržba - PC, kopírovacej techniky, telekomunikačnej techniky, softvéru, licencií, renovácie a nákup tonerov, pások.

### Podprogram 3.9: Autodoprava

rok	2009 po II.úprave	2010	2011	2012
<b>Rozpočet podprogramu ( EUR)</b>	44 375	<b>28 945</b>	30 085	31 125
<b>Rozpočet podprogramu ( Sk )</b>	1 336 841	<b>871 997</b>	906 341	937 672



<b>Zodpovednosť</b>	Odbor vnútornej správy								
<b>Cieľ</b>	Zabezpečiť bezproblémové a flexibilné fungovanie vozového parku MsÚ								
<b>Merateľný ukazovateľ:</b>	Výstup/výsledok		počet prevádzkovaných automobilov spolu						
<b>Rok</b>	R- 3	2008	2009	<b>R= 2010</b>	2011	2012	R+3	R+4	R+5
<b>Plánovaná hodnota</b>		7	7	7	7	7			
<b>Skutočná hodnota k 31.12.</b>		8							
<b>Merateľný ukazovateľ:</b>	Výstup/výsledok		dodržaná povinnosť preskúšania vodičov						
<b>Rok</b>	R- 3	2008	2009	<b>R= 2010</b>	2011	2012	R+3	R+4	R+5
<b>Plánovaná hodnota</b>		áno	áno	áno	áno	áno			
<b>Skutočná hodnota k 31.12.</b>		áno							
<b>Merateľný ukazovateľ:</b>	Výstup/výsledok		dodržaná bezpečnosť prevádzky vozidla povinnými prehliadkami						
<b>Rok</b>	R- 3	2008	2009	<b>R= 2010</b>	2011	2012	R+3	R+4	R+5
<b>Plánovaná hodnota</b>		áno	áno	áno	áno	áno			
<b>Skutočná hodnota k 31.12.</b>		áno							

#### Komentár k podprogramu:

Podprogram predstavujú činnosti: zabezpečenie servisu a údržby 4 osobných áut, 2 sociálnych taxíkov, 1 dodávky na prepravu stravy pre opatrovateľskú službu, rozpis jázd pre vodičov, evidencia nákupu pohonných hmôt, sledovanie ich spotreby, poistenie vozidiel. Financujú sa výdavky súvisiace s autoprevádzkou.

## Program 4: Služby občanom

**Zámer:** Maximálne kvalitné a flexibilné služby mesta Prievidza pre všetkých obyvateľov a podnikateľov v meste.

rok	2009 po II.úprave	2010	2011	2012
<b>Rozpočet programu</b> ( EUR)	199 117	<b>178 154</b>	192 702	198 521
<b>Rozpočet programu</b> ( Sk)	5 998 599	<b>5 367 067</b>	5 808 340	5 980 644

### Komentár k programu:

Program predstavuje služby samosprávy pre občanov, ktoré sú poskytované v Klientskom centre v oblasti osvedčovania podpisov a listín, vydávania rybárskych lístkov, poskytovania služieb podnikateľom. Program zahŕňa služby, ktorými mesto zabezpečuje prenesený výkon štátnej správy – matričné úkony, stavebný poriadok, register občanov. Dôležité služby mesto poskytuje občanom na úseku evidencie obyvateľov, ulíc a budov, vykonávania občianskych obradov.

### Podprogram 4.1: Činnosť matriky

rok	2009 po II.úprave	2010	2011	2012
<b>Rozpočet podprogramu</b> ( EUR)	40 490	<b>37 269</b>	39 068	40 873
<b>Rozpočet podprogramu</b> ( Sk)	1 219 802	<b>1 122 765</b>	1 176 963	1 231 340

<b>Zodpovednosť</b>	Odbor starostlivosti o občana								
<b>Cieľ</b>	Zabezpečiť činnosť matriky v meste								
<b>Merateľný ukazovateľ:</b>	Výstup/výsledok		priemerný počet úkonov vykonaných matrikou za rok						
<b>Rok</b>	R- 3	2008	2009	<b>R= 2010</b>	2011	2012	R+3	R+4	R+5
<b>Plánovaná hodnota</b>		5 540	5 540	5 740	5 800	5 850			
<b>Skutočná hodnota k 31.12.</b>		5 547							

### Komentár k podprogramu:

Podprogram predstavujú činnosti: zápisy narodenia do matriky, zápisy úmrtia do matriky, uzatvorenie manželstva, vedenie osobitnej matriky, vystavenie druhopisu rodného, sobášneho a úmrtného listu, spracovanie zmien v osobných údajoch občanov, vydávanie osvedčenia o právnej spôsobilosti občana, štatistické hlásenia. Financujú sa výdavky na mzdy, poisťné a príspevky do poisťovní, tovary a služby pre matrikárky mesta.

## Podprogram 4.2: Klientske služby

rok	2009 po II.úprave	2010	2011	2012
Rozpočet podprogramu ( EUR)	0	0	0	0
Rozpočet podprogramu ( Sk )	0	0		

### Prvok 4.2.1: Osvedčovanie listín a podpisov

rok	2009 po II.úprave	2010	2011	2012
Rozpočet prvku ( EUR)	0	0	0	0
Rozpočet prvku ( Sk )	0	0	0	0

<b>Zodpovednosť</b>	Odbor starostlivosti o občana								
<b>Cieľ</b>	Zabezpečiť promptné osvedčenie listín a podpisov pre obyvateľov mesta								
<b>Merateľný ukazovateľ:</b>	Výstup/výsledok		predpokladaný počet osvedčených podpisov za rok						
<b>Rok</b>	R- 3	2008	2009	<b>R= 2010</b>	2011	2012	R+3	R+4	R+5
<b>Plánovaná hodnota</b>		2 500	18 500	18 700	18 800	18 850			
<b>Skutočná hodnota k 31.12.</b>		29 574							
<b>Merateľný ukazovateľ:</b>	Výstup/výsledok		predpokladaný počet osvedčených fotokópií za rok						
<b>Rok</b>	R- 3	2008	2009	<b>R= 2010</b>	2011	2012	R+3	R+4	R+5
<b>Plánovaná hodnota</b>		300	5 500	5 600	5 650	5 700			
<b>Skutočná hodnota k 31.12.</b>		8 694							

#### Komentár k prvku:

Prvok predstavujú činnosti: osvedčovanie podpisov a fotokópií listín v zmysle zákona č. 599/2001 Z. z. ako výkon samosprávnej funkcie mesta, zápisy do knihy osvedčovani, výber správneho poplatku.

Výdavky na zabezpečenie činností, ktoré sa vykonávajú v rámci tohto prvku sú zahrnuté v Programe 16 – Administratíva a predstavujú režijné náklady: mzdy, poisťné a príspevky do poisťovní, tovary a služby.

### Prvok 4.2.2: Rybárske lístky

rok	2009 po II.úprave	2010	2011	2012
Rozpočet prvku ( EUR)	0	0	0	0
Rozpočet prvku ( Sk )	0	0	0	0

<b>Zodpovednosť:</b>	Odbor daní , poplatkov, obchodu a služieb								
<b>Cieľ</b>	Zabezpečiť promptné vydávanie rybárskych lístkov								
<b>Merateľný ukazovateľ:</b>	Výstup/výsledok		priemerný čas potrebný na vydanie rybárskeho lístka						
<b>Rok</b>	R- 3	2008	2009	<b>R= 2010</b>	2011	2012	R+3	R+4	R+5
<b>Plánovaná hodnota</b>		max. 10 min	max. 10 min	max. 10 min	max. 10 min	max. 10 min			
<b>Skutočná hodnota k 31.12.</b>		max. 10 min							

#### Komentár k prvku:

Prvok predstavujú činnosti: výdaj rybárskych lístkov pre žiadateľov. Výdavky na zabezpečenie činností, ktoré sa vykonávajú v rámci tohto prvku sú zahrnuté v Programe 16 – Administratíva a predstavujú režijné náklady : mzdy, poisťné a príspevky do poisťovní, tovary a služby.

### Prvok 4.2.3: Služby podnikateľom

rok	2009 po II.úprave	2010	2011	2012
Rozpočet prvku ( EUR)	0	0	0	0
Rozpočet prvku ( Sk )	0	0	0	0

<b>Zodpovednosť:</b>	Odbor daní, poplatkov, obchodu a služieb								
<b>Cieľ</b>	Zabezpečiť rýchle administratívne úkony podľa požiadaviek právnických a fyzických osôb podnikajúcich v meste								
<b>Merateľný ukazovateľ:</b>	Výstup/výsledok		čas potrebný na vydanie rozhodnutia od podania žiadosti, u ktorých nie sú pre konanie potrebné ďalšie stanoviská						
<b>Rok</b>	R- 3	2008	2009	<b>R= 2010</b>	2011	2012	R+3	R+4	R+5
<b>Plánovaná hodnota</b>		max. 15 dní	max. 15 dní	max. 15 dní	max. 15 dní	max. 15 dní			
<b>Skutočná hodnota k 31.12.</b>		max. 15 dní							
<b>Merateľný</b>	Výstup/výsledok		čas potrebný na vydanie licencie na prevádzku výherných prístrojov pri úplných						

ukazovateľ:	žiadostiach								
Rok	R- 3	2008	2009	R= 2010	2011	2012	R+3	R+4	R+5
Plánovaná hodnota		max. 10 dní	max. 10 dní	max. 10 dní	max. 10 dní				
Skutočná hodnota k 31.12.		max. 10 dní							

#### Komentár k prvku:

Prvok predstavujú činnosti: evidencia oznámení o prevádzkovom čase, vydávaní rozhodnutí o prevádzkovom čase, evidencia podnikateľov a prevádzok, vydávaní licencií na prevádzku výherných prístrojov, vykonávanie dozoru dodržiavania licencie na prevádzkovanie výherných prístrojov.

Výdavky na zabezpečenie činností, ktoré sa vykonávajú v rámci tohto prvku sú zahrnuté v Programe 16 – Administratíva a predstavujú režijné náklady : mzdy, poistné a príspevky do poisťovní, tovary a služby.

## Podprogram 4.3: Evidencie

rok	2009 po II.úprave	2010	2011	2012
Rozpočet podprogramu ( EUR)	25 123	<b>22 344</b>	23 415	24 540
Rozpočet podprogramu ( Sk )	756 855	<b>673 135</b>	705 400	739 292

#### Prvok 4.3.1: Evidencia obyvateľstva

rok	2009 po II.úprave	2010	2011	2012
Rozpočet prvku ( EUR)	23 083	<b>21 944</b>	22 990	24 090
Rozpočet prvku ( Sk )	695 398	<b>661 084</b>	692 597	725 735

Zodpovednosť:	Odbor starostlivosti o občana								
Cieľ	Zabezpečiť promptnú a flexibilnú evidenciu obyvateľov mesta								
Merateľný ukazovateľ:	Výstup/výsledok		priemerný čas na vykonanie dožiadaní a príslušnej agendy						
Rok	R- 3	2008	2009	R= 2010	2011	2012	R+3	R+4	R+5
Plánovaná hodnota		10 dní	10 dní	10 dní	10 dní	10 dní			
Skutočná hodnota k 31.12.		10 dní							

#### Komentár k prvku:

Prvok predstavujú činnosti: evidencia obyvateľstva a register občanov, ktorá sa vykonávajú v zmysle platnej legislatívy. Financujú sa výdavky na mzdy, poistné a príspevky do poisťovní, tovary a služby.

### Prvok 4.3.2: Evidencia ulíc, verejných priestranstiev a budov

rok	2009 po II.úprave	2010	2011	2012
Rozpočet prvku ( EUR)	1 445	300	320	340
Rozpočet prvku ( Sk )	43 532	9 038	9 640	10 243

Zodpovednosť:	Odbor vnútornej správy								
Cieľ	Zabezpečiť promptné služby pri vydávaní súpisných čísel obyvateľom mesta								
Merateľný ukazovateľ:	Výstup/výsledok		čas potrebný pre vydanie rozhodnutia o určení súpisného čísla od prijatia podnetu						
Rok	R- 3	2008	2009	R= 2010	2011	2012	R+3	R+4	R+5
Plánovaná hodnota		max. 30 dní	max. 30 dní	max. 30 dní	max. 30 dní	max. 30 dní			
Skutočná hodnota k 31.12.		max. 30 dní							

#### Komentár k prvku:

Prvok predstavujú činnosti: evidencia budov, ulíc, určovanie názvov ulíc a verejných priestranstiev, určovanie a evidencie súpisných a orientačných čísel rodinných a bytových domov, novostavieb v súlade s legislatívou. Financujú sa výdavky na uličné tabule a tabule na označenie domov.

### Prvok 4.3.3: Evidencia chovu zvierat

rok	2009 po II.úprave	2010	2011	2012
Rozpočet prvku ( EUR)	595	100	105	110
Rozpočet prvku ( Sk )	17 925	3 013	3 163	3 314

Zodpovednosť:	Odbor výstavby a regionálneho rozvoja								
Cieľ	Zabezpečiť presnú evidenciu všetkých určených druhov zvierat na území mesta								
Merateľný ukazovateľ:	Výstup/výsledok		priemerný čas potrebný na vykonanie evidencie psov						
Rok	R- 3	2008	2009	R= 2010	2011	2012	R+3	R+4	R+5
Plánovaná hodnota		10 min	10 min	10 min	10 min	10 min			
Skutočná hodnota k 31.12.		10 min							

Merateľný ukazovateľ:	Výstup/výsledok		priemerný počet evidovaných psov						
	R- 3	2008	2009	R= 2010	2011	2012	R+3	R+4	R+5
Rok	R- 3	2008	2009	R= 2010	2011	2012	R+3	R+4	R+5
Plánovaná hodnota		2 600	2 800	2 800	2 850	2 900			
Skutočná hodnota k 31.12.		2 769							

#### Komentár k prvku:

Prvok predstavujú činnosti: evidencia psov na území mesta. Výdavky sú rozpočtované na známky pre psov.

## Podprogram 4.4: Organizácia občianskych obradov

rok	2009 po II.úprave	2010	2011	2012
Rozpočet podprogramu ( EUR)	22 706	6 100	9 470	6 790
Rozpočet podprogramu ( Sk )	684 0 41	183 769	285 293	204 556

Zodpovednosť	Sekretariát primátora mesta								
Cieľ	Zabezpečiť dôstojnú organizáciu všetkých druhov občianskych obradov								
Merateľný ukazovateľ:	Výstup/výsledok		predpokladaný počet zrealizovaných uvítaní do života za rok						
	R- 3	2008	2009	R= 2010	2011	2012	R+3	R+4	R+5
Plánovaná hodnota		150	150	150	150	150			
Skutočná hodnota k 31.12.		129							
Merateľný ukazovateľ:	Výstup/výsledok		predpokladaný počet sobášov za rok						
	R- 3	2008	2009	R= 2010	2011	2012	R+3	R+4	R+5
Plánovaná hodnota		140	140	140	140	140			
Skutočná hodnota k 31.12.		135							
Merateľný ukazovateľ:	Výstup/výsledok		predpokladaný počet občianskych pohrebov za rok						
	R- 3	2008	2009	R= 2010	2011	2012	R+3	R+4	R+5
Plánovaná hodnota		130	130	130	130	130			

<b>Skutočná hodnota k 31.12.</b>		117							
<b>Merateľný ukazovateľ:</b>	Výstup/výsledok	predpokladaný počet gratulácií jubilantom za rok							
<b>Rok</b>	R- 3	2008	2009	<b>R= 2010</b>	2011	2012	R+3	R+4	R+5
<b>Plánovaná hodnota</b>		20	20	20	20	20			
<b>Skutočná hodnota k 31.12.</b>		16							
<b>Merateľný ukazovateľ:</b>	Výstup/výsledok	predpokladaný počet ostatných obradov za rok							
<b>Rok</b>	R- 3	2008	2009	<b>R= 2010</b>	2011	2012	R+3	R+4	R+5
<b>Plánovaná hodnota</b>		30	30	20	30	30			
<b>Skutočná hodnota k 31.12.</b>		37							

#### Komentár k podprogramu:

Podprogram predstavujú činnosti: organizačno-materiálové zabezpečenie občianskych obradov, prijatí v obradnej sále, spoločenské podujatia na pôde mesta. Financujú sa kvety, vence, reprezentačné výdavky pri obradoch, odmeny účinkujúcich, vecné dary vyznamenaným občanom, ošatné pre účinkujúcich na obradoch, finančný príspevok pri narodení 1.občana v kalendárnom roku.

### Podprogram 4.5: Územné rozhodovanie a stavebný poriadok

**Zámer: Výkon územného rozhodovania a stavebného poriadku s ohľadom na potreby stavebníkov v meste Prievidza**

rok	2009 po II.úprave	2010	2011	2012
<b>Rozpočet podprogramu ( EUR)</b>	110 798	<b>112 441</b>	120 749	126 318
<b>Rozpočet podprogramu ( Sk )</b>	3 337 901	<b>3 387 398</b>	3 637 684	3 805 456

<b>Zodpovednosť</b>	Odbor výstavby a regionálneho rozvoja								
<b>Cieľ</b>	Zabezpečiť efektívny a kvalitný výkon rozhodovacej činnosti v oblasti stavebného poriadku a územného plánovania – prenesené kompetencie štátu								
<b>Merateľný ukazovateľ:</b>	Výstup/výsledok	počet potenciálnych žiadateľov							
<b>Rok</b>	R- 3	2008	2009	<b>R= 2010</b>	2011	2012	R+3	R+4	R+5
<b>Plánovaná hodnota</b>		1200	400	410	415	420			
<b>Skutočná</b>		1 831							



hodnota k 31.12.									
<b>Merateľný ukazovateľ:</b>	Výstup/výsledok	pomer prijatých podnetov a vykonaných kontrol (stavebných dohôdov)							
<b>Rok</b>	R- 3	2008	2009	<b>R= 2010</b>	2011	2012	R+3	R+4	R+5
<b>Plánovaná hodnota</b>		100 %	100 %	100 %	100 %	100 %			
<b>Skutočná hodnota k 31.12.</b>		100 %							

<b>Zodpovednosť</b>	Odbor výstavby a regionálneho rozvoja								
<b>Cieľ</b>	<b>Zabezpečiť efektívny a kvalitný výkon rozhodovacej činnosti pri výkone pôsobnosti špeciálneho stavebného úradu pre miestne komunikácie a účelové komunikácie</b>								
<b>Merateľný ukazovateľ:</b>	Výstup/výsledok	predpokladaný počet potenciálnych žiadateľov							
<b>Rok</b>	R- 3	2008	2009	<b>R= 2010</b>	2011	2012	R+3	R+4	R+5
<b>Plánovaná hodnota</b>		60	60	62	64	66			
<b>Skutočná hodnota k 31.12.</b>		62							
<b>Merateľný ukazovateľ:</b>	Výstup/výsledok	pomer prijatých podnetov a vykonaných kontrol (stavebných dohôdov)							
<b>Rok</b>	R- 3	2008	2009	<b>R= 2010</b>	2011	2012	R+3	R+4	R+5
<b>Plánovaná hodnota</b>		100 %	100 %	100 %	100 %	100 %			
<b>Skutočná hodnota k 31.12.</b>		100 %							

<b>Zodpovednosť</b>	Odbor výstavby a regionálneho rozvoja								
<b>Cieľ</b>	<b>Zabezpečiť efektívny a kvalitný výkon na úseku stavebného poriadku a územného plánovania – originálne kompetencie mesta</b>								
<b>Merateľný ukazovateľ:</b>	Výstup/výsledok	počet potenciálnych žiadateľov							
<b>Rok</b>	R- 3	2008	2009	<b>R= 2010</b>	2011	2012	R+3	R+4	R+5
<b>Plánovaná hodnota</b>		300	400	420	430	440			
<b>Skutočná hodnota k 31.12.</b>		675							
<b>Merateľný ukazovateľ:</b>	Výstup/výsledok	dĺžka vybavenia podnetu v dňoch							

Rok	R- 3	2008	2009	R= 2010	2011	2012	R+3	R+4	R+5
<b>Plánovaná hodnota</b>		max. 30 dní	max. 30 dní	max. 30 dní	max. 30 dní	max. 30 dní			
<b>Skutočná hodnota k 31.12.</b>		max. 30 dní							

**Komentár k podprogramu:**

Podprogram predstavujú činnosti: územné konanie v zmysle stavebného zákona č. 50/1976 Zb. v platnom znení a zákona č.135/1961 Zb. o pozemných komunikáciách v platnom znení - územné rozhodovanie, stavebné konanie a povolenie, kolaudačné konanie a rozhodnutie, oznámenia k ohláseným stavbám, stavebným úpravám a udržiavacím prácam, povoľovanie pre informačné a propagačné zariadenia, vydávanie súhlasu k povoleniu stavby špeciálnym stavebným úradom, vyvlastnenie, kontrolná činnosť štátneho stavebného dohľadu.

Financujú sa výdavky na mzdy, poistné a príspevky do poisťovní, energie, cestovné, materiál, služby oddelenia stavebného poriadku.

## Program 5: Bezpečnosť

**Zámer:** Prievidza – najbezpečnejšie mesto na Slovensku.

rok	2009 po II.úprave	2010	2011	2012
<b>Rozpočet programu ( EUR)</b>	976 278	<b>855 214</b>	900 477	945 427
<b>Rozpočet programu ( Sk)</b>	29 411 351	<b>25 764 177</b>	2 127 770	28 481 934

### Komentár k programu:

Program predstavuje komplexné zabezpečenie ochrany verejného poriadku v meste Prievidza. Zabezpečuje sa kontrola dodržiavania poriadku, čistoty, dodržiavania VZN mesta, spolupôsobenie pri ochrane obyvateľov a iných osôb pred ohrozením ich života a zdravia, životného prostredia, plnenie stanovených úloh MsP na úseku prevencie. Dôležité miesto v ochrane verejného poriadku v meste zastáva monitorovací kamerový systém. Program zahŕňa aj činnosti, ktoré plní samospráva v oblasti ochrany pred požiarmi a civilnej ochrany.

## Podprogram 5.1: Verejný poriadok a bezpečnosť

**Zámer:** Sústavná ochrana verejného poriadku, majetku a zdravia občanov

rok	2009 po II.úprave	2010	2011	2012
<b>Rozpočet podprogramu ( EUR)</b>	878 334	<b>799 565</b>	842 167	884 036
<b>Rozpočet podprogramu ( Sk)</b>	26 460 690	<b>24 087 695</b>	25 371 123	26 632 469

<b>Zodpovednosť</b>	Mestská polícia								
<b>Cieľ</b>	Minimalizovať protispoločenskú činnosť aktívnym prístupom hliadok mestskej polície								
<b>Merateľný ukazovateľ:</b>	Výstup/výsledok	predpokladaný počet hodín príslušníkov MsP v hliadkovej službe za rok							
<b>Rok</b>	R- 3	2008	2009	<b>R= 2010</b>	2011	2012	R+3	R+4	R+5
<b>Plánovaná hodnota</b>		32 280	32 340	32 410	32 480	32 480			
<b>Skutočná hodnota k 31.12.</b>		33 450							

<b>Zodpovednosť</b>	Mestská polícia								
<b>Cieľ</b>	Zvýšiť dopravnú bezpečnosť mesta Prievidza								
<b>Merateľný ukazovateľ:</b>	Výstup/výsledok	počet kontrolovaných prechodov pre chodcov							
<b>Rok</b>	R- 3	2008	2009	<b>R= 2010</b>	2011	2012	R+3	R+4	R+5

Plánovaná hodnota		5	8	10	12	14			
Skutočná hodnota k 31.12.		5							

Zodpovednosť	Mestská polícia								
Cieľ	Eliminovať hrubé narušenie verejného poriadku počas kultúrnych a športových podujatí								
Merateľný ukazovateľ:	Výstup/výsledok	percentuálna účasť MsP na športových a kultúrnych podujatiach organizovaných mestom za rok							
Rok	R- 3	2008	2009	R= 2010	2011	2012	R+3	R+4	R+5
Plánovaná hodnota		100 %	100 %	100 %	100 %	100 %			
Skutočná hodnota k 31.12.		100 %							

Zodpovednosť	Mestská polícia								
Cieľ	Zvýšiť flexibilitu výkonu hliadkovej činnosti								
Merateľný ukazovateľ:	Výstup/výsledok	priemerná doba od prevzatia informácie operačným príslušníkom MsP do uskutočnenia zákroku vyslanej hliadky v minútach							
Rok	R- 3	2008	2009	R= 2010	2011	2012	R+3	R+4	R+5
Plánovaná hodnota		10 min	6 min	6 min	5 min	5 min			
Skutočná hodnota k 31.12.		10 min							

Zodpovednosť	Mestská polícia								
Cieľ	Zvýšiť mieru dodržiavania dopravných predpisov na území mesta								
Merateľný ukazovateľ:	Výstup/výsledok	predpokladaný počet hodín dopravných hliadok zameraných na kontrolu dopravných predpisov v zmysle zákona							
Rok	R- 3	2008	2009	R= 2010	2011	2012	R+3	R+4	R+5
Plánovaná hodnota		735	750	750	780	800			
Skutočná hodnota k 31.12.		178							

Zodpovednosť	Mestská polícia								
Cieľ	Zabezpečiť informovanosť o činnosti MsP a ostatných záchranných zložiek								

Merateľný ukazovateľ:	Výstup/výsledok		Počet zrealizovaných hromadných propagačných akcií za rok						
	R- 3	2008	2009	R= 2010	2011	2012	R+3	R+4	R+5
Rok	R- 3	2008	2009	R= 2010	2011	2012	R+3	R+4	R+5
Plánovaná hodnota		1	1	1	1	1			
Skutočná hodnota k 31.12.		1							
Merateľný ukazovateľ:	Výstup/výsledok		Počet zúčastnených a odprezentovaných záchranných zložiek						
	R- 3	2008	2009	R= 2010	2011	2012	R+3	R+4	R+5
Rok	R- 3	2008	2009	R= 2010	2011	2012	R+3	R+4	R+5
Plánovaná hodnota		18	20	20	20	20			
Skutočná hodnota k 31.12.		18							

#### Komentár k podprogramu:

Podprogram predstavujú činnosti: komplexné zabezpečenie ochrany verejného poriadku v meste Prievidza, kontrola dodržiavanie poriadku, čistoty, dodržiavania VZN mesta, spolupôsobenie pri ochrane obyvateľov a iných osôb pred ohrozením ich života a zdravia, životného prostredia, plnenie stanovených úloh MsP na úseku prevencie.

Financujú sa výdavky MsP na mzdy, poisťné a príspevky do poisťovní, energie, cestovné náhrady, materiál, služby, dopravné, telekomunikačné služby, členské príspevky, transfery, komisia verejného poriadku.

## Podprogram 5.2: Preventívno-výchovná činnosť

rok	2009 po II.úprave	2010	2011	2012
Rozpočet podprogramu ( EUR)	14 799	8 400	8 630	9 174
Rozpočet podprogramu ( Sk )	445 835	253 059	259 987	276 376

Zodpovednosť	Mestská polícia								
Cieľ	Zabezpečiť posilnenie právneho vedomia obyvateľov mesta								
Merateľný ukazovateľ:	Výstup/výsledok		počet zrealizovaných prednášok za rok						
	R- 3	2008	2009	R= 2010	2011	2012	R+3	R+4	R+5
Rok	R- 3	2008	2009	R= 2010	2011	2012	R+3	R+4	R+5
Plánovaná hodnota		85	90	90	95	100			
Skutočná hodnota k 31.12.		142							
Merateľný	Výstup/výsledok	počet účastníkov prednášok spolu zas rok							

ukazovateľ:									
Rok	R- 3	2008	2009	R= 2010	2011	2012	R+3	R+4	R+5
Plánovaná hodnota		2 375	2 525	2 525	2 700	2 900			
Skutočná hodnota k 31.12.		3 250							
Merateľný ukazovateľ:									
	Výstup/výsledok		počet prednášaných hodín za rok						
Rok	R- 3	2008	2009	R= 2010	2011	2012	R+3	R+4	R+5
Plánovaná hodnota		107	113	113	115	120			
Skutočná hodnota k 31.12.		141							
Merateľný ukazovateľ:									
	Výstup/výsledok		počet vydaných propagačných materiálov za rok						
Rok	R- 3	2008	2009	R= 2010	2011	2012	R+3	R+4	R+5
Plánovaná hodnota		3	4	2	3	3			
Skutočná hodnota k 31.12.		3							
Merateľný ukazovateľ:									
	Výstup/výsledok		počet darčkových predmetov rozdanych deťom pri rôznych prednáškach						
Rok	R- 3	2008	2009	R= 2010	2011	2012	R+3	R+4	R+5
Plánovaná hodnota		2 000	2 000	1 500	2 000	2 000			
Skutočná hodnota k 31.12.		2 000							
Merateľný ukazovateľ:									
	Výstup/výsledok		frekvencia aktualizácie informácií v oblasti prevencie na internetovej stránke za mesiac						
Rok	R- 3	2008	2009	R= 2010	2011	2012	R+3	R+4	R+5
Plánovaná hodnota		2 x	3 x	4 x	4 x	5 x			
Skutočná hodnota k 31.12.		4 x							

#### Komentár k podprogramu:

Podprogram predstavujú činnosti: preventívna a výchovná činnosť pre mladistvých a maloletých formou prednášok a besied, výchova k prevencii, dopravná výchova, pomoc starším občanom, príprava a realizácia propagačných materiálov. Financujú sa výdavky na cestovné náhrady, materiál, služby, Deň polície a záchranných zložiek, materiálno- technické zariadenie krízového štábu.

## Podprogram 5.3: Monitorovací kamerový systém mesta a chránené pracovisko MsP Prievidza

Zámer: 24 hodinový monitoring mesta

rok	2009 po II.úprave	2010	2011	2012
Rozpočet podprogramu ( EUR)	67 045	35 388	37 215	39 114
Rozpočet podprogramu ( Sk )	2 019 798	1 066 098	1 121 139	1 178 348

<b>Zodpovednosť</b>	Mestská polícia								
<b>Cieľ</b>	Zabezpečiť pasívnu bezpečnosť mesta								
<b>Merateľný ukazovateľ:</b>	Výstup/výsledok		% funkčné pokrytie mesta kamerami						
Rok	R- 3	2008	2009	R= 2010	2011	2012	R+3	R+4	R+5
Plánovaná hodnota		30 %	30 %	30 %	35 %	38 %			
Skutočná hodnota k 31.12.		35 %							
<b>Merateľný ukazovateľ:</b>	Výstup/výsledok		počet prevádzkových kamier v meste spolu						
Rok	R- 3	2008	2009	R= 2010	2011	2012	R+3	R+4	R+5
Plánovaná hodnota		19	19	21	23	25			
Skutočná hodnota k 31.12.		21							
<b>Merateľný ukazovateľ:</b>	Výstup/výsledok		zabezpečená obsluha 24 hodín						
Rok	R- 3	2008	2009	R= 2010	2011	2012	R+3	R+4	R+5
Plánovaná hodnota		áno	áno	áno	áno	áno			
Skutočná hodnota k 31.12.		18-20 h							

<b>Zodpovednosť</b>	Mestská polícia								
<b>Cieľ</b>	Zvýšiť objasnenosť priestupkov do roku 2011								
<b>Merateľný ukazovateľ:</b>	Výstup/výsledok		% objasnených protispoločenských činností zo všetkých zdokumentovaných kamerovým systémom						
Rok	R- 3	2008	2009	R= 2010	2011	2012	R+3	R+4	R+5

<b>Plánovaná hodnota</b>		65 %	68 %	68 %	70 %	72 %			
<b>Skutočná hodnota k 31.12.</b>		72 %							

#### Komentár k podprogramu:

Podprogram predstavujú činnosti: monitorovanie kritických miest v meste za účelom zvýšenia bezpečnosti občanov a návštevníkov mesta, vykonávané kamerovým systémom, ktorý sledujú operátori so zníženou pracovnou schopnosťou pracujúci na tzv. chránenom pracovisku. Financujú sa výdavky na energie, materiál, nájomné, poisťné, revízie a kontroly, údržbu kamerového systému, tovary a služby.

### Podprogram 5.4: Podiel občana na odhaľovaní protispoločenskej činnosti

rok	2009 po II.úprave	2010	2011	2012
<b>Rozpočet podprogramu ( EUR)</b>	680	<b>200</b>	210	220
<b>Rozpočet podprogramu ( Sk )</b>	20 486	<b>6 025</b>	6 326	6 628

<b>Zodpovednosť</b>	Mestská polícia								
<b>Cieľ</b>	<b>Minimalizovať protispoločenskú činnosť v spolupráci s obyvateľmi mesta</b>								
<b>Merateľný ukazovateľ:</b>	Výstup/výsledok	predpokladaný počet prípadov protiprávneho konania objasnených zásluhou spolupráce občanov mesta							
<b>Rok</b>	R- 3	2008	2009	<b>R= 2010</b>	2011	2012	R+3	R+4	R+5
<b>Plánovaná hodnota</b>		8	10	11	12	13			
<b>Skutočná hodnota k 31.12.</b>		2							

#### Komentár k podprogramu:

Podprogram predstavujú činnosti: spolupráca občana pri objasňovaní protiprávnych konaní v jeho územnom obvode s cieľom posilniť motiváciu občanov mesta k spolupráci s MsP a zvyšovanie miery objasňovania príčin protiprávnych konaní. Financujú sa odmeny občanom.

### Podprogram 5.5: Ochrana majetku mesta a obyvateľov

rok	2009 po II.úprave	2010	2011	2012
<b>Rozpočet podprogramu ( EUR)</b>	4 600	<b>3 000</b>	3 150	3 310
<b>Rozpočet podprogramu ( Sk )</b>	138 580	<b>90 378</b>	94 897	99 717



<b>Zodpovednosť</b>	Mestská polícia								
<b>Cieľ</b>	Zabezpečiť ochranu majetku a objektov mesta Prievidza								
<b>Merateľný ukazovateľ:</b>	Výstup/výsledok		počet chránených objektov mesta						
<b>Rok</b>	R- 3	2008	2009	<b>R= 2010</b>	2011	2012	R+3	R+4	R+5
<b>Plánovaná hodnota</b>		4	4	4	4	4			
<b>Skutočná hodnota k 31.12.</b>		4							

#### Komentár k podprogramu:

Podprogram predstavujú činnosti: spolupráca na ochrane objektov mesta v správe MsÚ napojených na pult centrálnej ochrany PZ SR. Financujú sa výdavky za služby ochrany pre PZ SR.

### Podprogram 5.6: Strelnica

rok	2009 po II.úprave	2010	2011	2012
<b>Rozpočet podprogramu ( EUR)</b>	2 500	<b>4 250</b>	4 465	4 693
<b>Rozpočet podprogramu ( Sk)</b>	75 315	<b>128 036</b>	134 513	141 381

<b>Zodpovednosť</b>	Mestská polícia								
<b>Cieľ</b>	Zabezpečiť pripravenosť príslušníkov MsP na krízové situácie pri výkone svojej činnosti								
<b>Merateľný ukazovateľ:</b>	Výstup/výsledok		počet streleckých výcvikov príslušníkov MsP v roku						
<b>Rok</b>	R- 3	2008	2009	<b>R= 2010</b>	2011	2012	R+3	R+4	R+5
<b>Plánovaná hodnota</b>		13	16	5	8	12			
<b>Skutočná hodnota k 31.12.</b>		11							
<b>Merateľný ukazovateľ:</b>	Výstup/výsledok		percentuálne zhodnotenie ( zlepšenie ) presnosti zásahu terča príslušníkmi MsP						
<b>Rok</b>	R- 3	2008	2009	<b>R= 2010</b>	2011	2012	R+3	R+4	R+5
<b>Plánovaná hodnota</b>		65 %	70 %	70 %	72 %	75 %			
<b>Skutočná hodnota k 31.12.</b>		82 %							
<b>Merateľný ukazovateľ:</b>	Výstup/výsledok		počet streleckých súťaží s účasťou príslušníkov MsP						

Rok	R- 3	2008	2009	R= 2010	2011	2012	R+3	R+4	R+5
Plánovaná hodnota		5	4	2	4	5			
Skutočná hodnota k 31.12.		6							

**Komentár k podprogramu:**

Podprogram predstavujú činnosti: činnosť športového streleckého klubu pri Mestskej polícii v Prievidzi. Financujú sa výdavky za nájom a údržba strelnice.

## Podprogram 5.7: Civilná ochrana

**Zámer: Maximálna pripravenosť mesta a obyvateľov v čase krízovej situácie**

rok	2009 po II.úprave	2010	2011	2012
Rozpočet podprogramu ( EUR)	3 480	2 500	2 625	2 760
Rozpočet podprogramu ( Sk )	104 838	75 315	79 081	83 148

<b>Zodpovednosť</b>	Odbor vnútornej správy								
<b>Cieľ</b>	Zabezpečiť ochranu obyvateľov pred dopadom mimoriadnych udalostí								
<b>Merateľný ukazovateľ:</b>	Výstup/výsledok	počet udržiavaných CO krytov na území mesta spolu							
Rok	R- 3	2008	2009	R= 2010	2011	2012	R+3	R+4	R+5
Plánovaná hodnota		14	15	15	15	15			
Skutočná hodnota k 31.12.		14							

**Komentár k podprogramu:**

Podprogram predstavujú činnosti: udržiavanie CO krytov, zriadenie jednotiek CO, vypracovávanie potrebnej dokumentácie a jej aktualizácia, zabezpečenie úloh v zmysle pokynov Obvodného úradu v Prievidzi. Financujú sa výdavky na údržbu, za nájom, energie v CO krytoch.

## Podprogram 5.8: Ochrana pred požiarimi

Zámer: Maximálna pripravenosť mesta a obyvateľov v čase požiarov

rok	2009 po II.úprave	2010	2011	2012
Rozpočet podprogramu ( EUR)	4 840	1 911	2 015	2020
Rozpočet podprogramu ( Sk )	145 810	57 571	60 704	63 867

Zodpovednosť	Odbor vnútornej správy								
Cieľ	Minimalizovať riziko vzniku požiarov na území mesta								
Merateľný ukazovateľ:	Výstup/výsledok		počet realizovaných periodických prednášok za rok						
Rok	R- 3	2008	2009	R= 2010	2011	2012	R+3	R+4	R+5
Plánovaná hodnota		1	1	1	1	1			
Skutočná hodnota k 31.12.		1							
Merateľný ukazovateľ:	Výstup/výsledok		počet vykonaných preventívnych prehliadok budov za rok						
Rok	R- 3	2008	2009	R= 2010	2011	2012	R+3	R+4	R+5
Plánovaná hodnota		3 000	1 900	1 000	1 000	1 000			
Skutočná hodnota k 31.12.		634							
Merateľný ukazovateľ:	Výstup/výsledok		počet zrealizovaných hasičských cvičení dobrovoľného hasičského zboru mesta za rok						
Rok	R- 3	2008	2009	R= 2010	2011	2012	R+3	R+4	R+5
Plánovaná hodnota		3	3	1	2	2			
Skutočná hodnota k 31.12.		3							

### Komentár k podprogramu:

Podprogram predstavujú činnosti dobrovoľného hasičského zboru mesta vo Veľkej Lehôtke. Financujú sa výdavky na energie, materiál, dopravné, údržbu hasiacich prístrojov, služby súvisiace s požiarou ochranou, protipožiarne preventívne kontroly.

## Program 6: Odpadové hospodárstvo

**Zámer:** Adresný a finančne vyrovnaný systém odpadového hospodárstva, kladúci dôraz na zachovanie a ochranu životného prostredia.

rok	2009 po II.úprave	2010	2011	2012
<b>Rozpočet programu ( EUR)</b>	1 939 921	<b>1 770 300</b>	1 750 300	1 702 300
<b>Rozpočet programu ( Sk)</b>	58 442 060	<b>53 332 058</b>	52 729 538	51 283 490

### Komentár k programu:

Program zahŕňa činnosti, ktorými sa zabezpečuje nakladanie s komunálnymi odpadmi a drobnými stavebnými odpadmi vznikajúcimi na území mesta - zber, odvoz, uloženie a separovanie komunálneho odpadu. V programe sa financujú výdavky za komplexné udržiavanie a čistenie dažďových vpustí pre bezproblémový odtok dažďových vôd.

### Podprogram 6.1: Zvoz, odvoz a zneškodňovanie odpadu

**Zámer:** Pravidelná a ekologická likvidácia odpadov v meste Prievidza

rok	2009 po II.úprave	2010	2011	2012
<b>Rozpočet podprogramu ( EUR)</b>	1 900 036	<b>1 770 300</b>	1 720 300	1 670 300
<b>Rozpočet podprogramu ( Sk)</b>	57 240 485	<b>53 332 058</b>	51 825 758	50 319 458

<b>Zodpovednosť</b>	Odbor výstavby a regionálneho rozvoja									
<b>Cieľ</b>	Zabezpečiť nákladovo efektívny zvoz a odvoz odpadov rešpektujúci potreby obyvateľov									
<b>Merateľný ukazovateľ:</b>	Výstup/výsledok		predpokladané množstvo vzniknutého odpadu za rok v tonách							
<b>Rok</b>	R- 3	2008	2009	<b>R= 2010</b>	2011	2012	R+3	R+4	R+5	
<b>Plánovaná hodnota</b>		25 000	25 000	25 000	25 000	25 000				
<b>Skutočná hodnota k 31.12.</b>		21 438								
<b>Merateľný ukazovateľ:</b>	Výstup/výsledok		minimálny podiel vyseparovaného odpadu z celkového objemu KO za rok							
<b>Rok</b>	R- 3	2008	2009	<b>R= 2010</b>	2011	2012	R+3	R+4	R+5	
<b>Plánovaná hodnota</b>		20 %	25 %	30 %	35 %	37 %				
<b>Skutočná hodnota k 31.12.</b>		22,75 %								

**Zodpovednosť** Odbor výstavby a regionálneho rozvoja

<b>Cieľ</b>	<b>Zvýšiť stupeň ochrany životného prostredia formou recyklácie odpadu do roku 2011</b>								
<b>Merateľný ukazovateľ:</b>	Výstup/výsledok		podiel recyklovaného odpadu z celkového množstva odpadu						
<b>Rok</b>	R- 3	2008	2009	<b>R= 2010</b>	2011	2012	R+3	R+4	R+5
<b>Plánovaná hodnota</b>		min. 23 %	min. 23 %	min. 25 %	min. 27 %	min. 29 %			
<b>Skutočná hodnota k 31.12.</b>		99,46 %							

#### Komentár k podprogramu:

Podprogram predstavujú činnosti: pravidelná a ekologická likvidácia komunálneho odpadu v zmysle platného zákona o odpadoch. Financujú sa výdavky za uloženie a likvidáciu odpadu, projekt separovaného odpadu, výdavky zabezpečené z Recyklačného fondu, z prostriedkov Envi-paku, nákup smetných košov na detské ihriská.

## Podprogram 6.2: Nakladanie s odpadovými vodami

rok	2009 po II.úprave	2010	2011	2012
<b>Rozpočet podprogramu ( EUR)</b>	39 885	0	30 000	32 000
<b>Rozpočet podprogramu ( Sk )</b>	1 201 576	0	903 780	964 032

<b>Zodpovednosť</b>	Odbor výstavby a regionálneho rozvoja								
<b>Cieľ</b>	<b>Zabezpečiť údržbu kanalizačných prípojok neznámych vlastníkov</b>								
<b>Merateľný ukazovateľ:</b>	Výstup/výsledok		počet prečistených kanalizačných prípojok za rok						
<b>Rok</b>	R- 3	2008	2009	<b>R= 2010</b>	2011	2012	R+3	R+4	R+5
<b>Plánovaná hodnota</b>		350	300	0	225	225			
<b>Skutočná hodnota k 31.12.</b>		300							

#### Komentár k podprogramu:

Podprogram predstavujú činnosti: čistenie, opravu kanalizačných prípojok a rekonštrukciu kanalizačného potrubia. Financujú sa zmluvné služby StVaK a.s.



<b>Zodpovednosť</b>	Odbor výstavby a regionálneho rozvoja								
<b>Cieľ</b>	Zabezpečiť bezpečnosť cestnej premávky počas zimných mesiacov								
<b>Merateľný ukazovateľ:</b>	Výstup/výsledok		predpokladaná dĺžka posypaných komunikácií (údržba posypovou soľou) z celkovej dĺžky za rok v km						
<b>Rok</b>	R- 3	2008	2009	<b>R= 2010</b>	2011	2012	R+3	R+4	R+5
<b>Plánovaná hodnota</b>		7 200	7 200	6 000	6 050	6 100			
<b>Skutočná hodnota k 31.12.</b>		3 296							
<b>Merateľný ukazovateľ:</b>	Výstup/výsledok		predpokladaná dĺžka odhrňaných komunikácií z celkovej dĺžky za rok v km						
<b>Rok</b>	R- 3	2008	2009	<b>R= 2010</b>	2011	2012	R+3	R+4	R+5
<b>Plánovaná hodnota</b>		6 200	6 200	5 250	5 300	5 350			
<b>Skutočná hodnota k 31.12.</b>		1 093							

#### Komentár k podprogramu:

Podprogram predstavujú činnosti: opravy, údržba a čistenie miestnych komunikácií, chodníkov, odstavňových plôch, lávok, mostov, opravy a dopĺňanie dopravného značenia, zimnú údržbu miestnych komunikácií, chodníkov, odstavňových plôch, ktorú vykonáva pre mesto v zmysle zmluvy spol. TEZAS s.r.o.

## Podprogram 7.2: Výstavba miestnych komunikácií

**Zámer: Vysokokvalitná sieť miestnych komunikácií zabezpečujúca trvalo udržateľný rozvoj mesta**

rok	2009 po II.úprave	2010	2011	2012
<b>Rozpočet podprogramu (EUR)</b>	993 316	1 000	1 050	1 103
<b>Rozpočet podprogramu (Sk)</b>	29 924 638	30 126	31 632	33 229

<b>Zodpovednosť</b>	Odbor výstavby a regionálneho rozvoja								
<b>Cieľ</b>	Rozšíriť sieť miestnych komunikácií v meste								
<b>Merateľný ukazovateľ:</b>	Výstup/výsledok		plocha obnovených ciest za rok v m <sup>2</sup>						
<b>Rok</b>	R- 3	2008	2009	<b>R= 2010</b>	2011	2012	R+3	R+4	R+5
<b>Plánovaná hodnota</b>		8 200	6 000	0	0	0			
<b>Skutočná</b>		8 470							

<b>hodnota k 31.12.</b>									
<b>Merateľný ukazovateľ:</b>	Výstup/výsledok	plocha vybudovaných odstavných plôch za rok v m <sup>2</sup>							
<b>Rok</b>	R- 3	2008	2009	<b>R= 2010</b>	2011	2012	R+3	R+4	R+5
<b>Plánovaná hodnota</b>		250	175	0	0	0			
<b>Skutočná hodnota k 31.12.</b>		2 149							

**Komentár k podprogramu:**

Podprogram predstavujú činnosti: zabezpečenie budovania nových miestnych komunikácií, odstavných plôch, chodníkov, rekonštrukciu a obnovu súčasného stavu ciest v meste. Financujú sa výdavky na geometrické plány. Výdavky na štúdie, posudky, nákup pozemkov, rekonštrukcie a modernizácie miestnych komunikácií zatiaľ nerozpočítame.



## Program 8: Doprava

**Zámer:** Integrovaný a ekonomicky efektívny dopravný systém, poskytujúci najvyššiu kvalitu a orientáciu na zákazníkov.

rok	2009 po II.úprave	2010	2011	2012
Rozpočet programu ( EUR)	966 996	802 300	842 500	884 630
Rozpočet programu ( Sk)	29 131 721	24 170 090	25 381 155	26 650 363

Zodpovednosť	Odbor výstavby a regionálneho rozvoja								
Cieľ	Zabezpečiť dopravnú obsluhu mesta								
Merateľný ukazovateľ:	Výstup/výsledok		výkony v MHD za rok v tis.km						
Rok	R- 3	2008	2009	R= 2010	2011	2012	R+3	R+4	R+5
Plánovaná hodnota		1 825	1 825	1 826	1 826	1 826			
Skutočná hodnota k 31.12.		1 812							
Merateľný ukazovateľ:	Výstup/výsledok		celkový počet autobusov poskytujúcich prepravu						
Rok	R- 3	2008	2009	R= 2010	2011	2012	R+3	R+4	R+5
Plánovaná hodnota		33	39	33	33	33			
Skutočná hodnota k 31.12.		34							
Merateľný ukazovateľ:	Výstup/výsledok		plánovaný počet prepravených tisíc osôb za rok						
Rok	R- 3	2008	2009	R= 2010	2011	2012	R+3	R+4	R+5
Plánovaná hodnota		5 312,4	4 951	4 825	4 813	4 813			
Skutočná hodnota k 31.12.		4 958							
Merateľný ukazovateľ:	Výstup/výsledok		plánovaný počet prepravených tisíc osôb, ktorým bola poskytnutá zľava za rok						
Rok	R- 3	2008	2009	R= 2010	2011	2012	R+3	R+4	R+5
Plánovaná hodnota		2 552	2 627	1 802	1 803	1 803			

<b>Skutočná hodnota k 31.12.</b>		2 623							
----------------------------------	--	-------	--	--	--	--	--	--	--

<b>Zodpovednosť</b>	Odbor výstavby a regionálneho rozvoja								
<b>Cieľ</b>	Zvýšiť kvalitu poskytovaných služieb obnovou vozidlového parku								
<b>Merateľný ukazovateľ:</b>	Výstup/výsledok		počet nových autobusov na výkony v MHD						
<b>Rok</b>	R- 3	2008	2009	<b>R= 2010</b>	2011	2012	R+3	R+4	R+5
<b>Plánovaná hodnota</b>		1	6	20	0	0			
<b>Skutočná hodnota k 31.12.</b>		1							

**Komentár k programu:**

Program predstavujú činnosti: služby dopravcu mestskej hromadnej dopravy na zabezpečenie dohodnutého obslužného výkonu linkami hromadnej dopravy v meste, do mestských častí na základe pokrytia potrieb občanov mesta. Finančné prostriedky budú použité na prevádzkovú dotáciu MHD a vykrytie straty SAD a.s. Prievidza.

# Program 9: Vzdelávanie

Zámer: Prievidza, regionálne centrum vzdelania.

rok	2009 po II.úprave	2010	2011	2012
Rozpočet programu ( EUR)	10 065 710	11 189 871	8 625 641	8 799 959
Rozpočet programu ( Sk)	303 239 579	337 106 054	259 856 061	265 107 565

## Komentár k programu:

Program predstavuje činnosť základných škôl, školských zariadení, materských škôl v zriaďovateľskej pôsobnosti mesta, záujmové vzdelávanie detí a mládeže, základné umelecké vzdelávanie, školské kluby a voľnočasové aktivity detí a mládeže, podpora vysokoškolského vzdelávania.. V programe je zahrnuté zákonom stanovené financovanie nešťátnych škôl a školských zariadení na území mesta.

## Podprogram 9.1: Materské školy

Zámer: Materské školy rešpektujúce individuálne potreby detí a rodičov

rok	2009 po II.úprave	2010	2011	2012
Rozpočet podprogramu ( EUR)	1 814 542	1 661 485	1 734 613	1 810 906
Rozpočet podprogramu ( Sk)	54 664 892	50 053 897	52 256 951	54 555 354

Zodpovednosť	Odbor školstva a Materské školy								
Cieľ	Zabezpečiť poskytovanie výchovných a vzdelávacích služieb v materských školách								
Merateľný ukazovateľ:	Výstup/výsledok	počet prevádzkovaných Materských škôl v meste							
Rok	R- 3	2008	2009	R= 2010	2011	2012	R+3	R+4	R+5
Plánovaná hodnota		11	11	11	11	11			
Skutočná hodnota k 31.12.		11							
Merateľný ukazovateľ:	Výstup/výsledok	počet detí v Materských školách za rok							
Rok	R- 3	2008	2009	R= 2010	2011	2012	R+3	R+4	R+5
Plánovaná hodnota		1 161	1 059	1 064	1 060	1 060			
Skutočná		1 059							

hodnota k 31.12.									
<b>Merateľný ukazovateľ:</b>	Výstup/výsledok	rozpočítované náklady na 1 dieťa za rok v EUR							
<b>Rok</b>	R- 3	2008	2009	<b>R= 2010</b>	2011	2012	R+3	R+4	R+5
<b>Plánovaná hodnota</b>		1 193	1 713	1 561	1636	1 707			
<b>Skutočná hodnota k 31.12.</b>		1 590							

<b>Zodpovednosť</b>	Odbor školstva a Materské školy mesta								
<b>Cieľ</b>	Zvýšiť kvalitu výchovných a vzdelávacích služieb v materských školách do roku 2011								
<b>Merateľný ukazovateľ:</b>	Výstup/výsledok	% spokojnosť rodičov s poskytovanými službami do roku 2011							
<b>Rok</b>	R- 3	2008	2009	<b>R= 2010</b>	2011	2012	R+3	R+4	R+5
<b>Plánovaná hodnota</b>		72 %	84 %	85 %	86 %	86 %			
<b>Skutočná hodnota k 31.12.</b>		88 %							

<b>Zodpovednosť</b>	Odbor školstva								
<b>Cieľ</b>	Zvýšiť kvalifikáciu zamestnancov v materských školách do roku 2011								
<b>Merateľný ukazovateľ:</b>	Výstup/výsledok	percentuálny podiel vyškolených zamestnancov zo všetkých za rok							
<b>Rok</b>	R- 3	2008	2009	<b>R= 2010</b>	2011	2012	R+3	R+4	R+5
<b>Plánovaná hodnota</b>		90,48 %	90,40 %	90,45 %	90,48 %	90,48 %			
<b>Skutočná hodnota k 31.12.</b>		95,20 %							

#### Komentár k podprogramu:

Podprogram predstavujú činnosti: zabezpečenie predškolskej výchovy v zmysle v zmysle Vyhlášky MŠ SR č.306/2008 Z.z. o predškolských zariadeniach v znení neskorších predpisov a zákona o výchove a vzdelávaní (školský zákon) č.245/2008 Z.z. Financujú sa výdavky na mzdy, poisťné odvody, materiál, tovary a služby, bežnú údržbu zariadení MŠ, transfery, detské zariadenia do MŠ, bezpečnostné dvere pre MŠ UI.Clementisa.

## Podprogram 9.2: Základné školy

Zámer: Základné školy orientujúce sa na potreby žiaka

rok	2009 po II.úprave	2010	2011	2012
Rozpočet podprogramu ( EUR)	5 512 214	7 180 450	4 422 429	4 403 477
Rozpočet podprogramu ( Sk )	166 060 959	216 318 237	133 230 096	132 659 148

Zodpovednosť	Odbor školstva a ZŠ na území mesta								
Cieľ	Zabezpečiť kvalitný výchovno-vzdelávací proces								
Merateľný ukazovateľ:	Výstup/výsledok		počet základných škôl v meste						
Rok	R- 3	2008	2009	R= 2010	2011	2012	R+3	R+4	R+5
Plánovaná hodnota		8	8	8	8	8			
Skutočná hodnota k 31.12.		8							
Merateľný ukazovateľ:	Výstup/výsledok		počet žiakov navštevujúcich základné školy v meste spolu						
Rok	R- 3	2008	2009	R= 2010	2011	2012	R+3	R+4	R+5
Plánovaná hodnota		4 185	3 904	3 569	3 500	3 500			
Skutočná hodnota k 31.12.		3 569							

Zodpovednosť	Odbor školstva a ZŠ na území mesta								
Cieľ	Zvýšiť kvalitu výchovno-vzdelávacieho procesu do roku 2011								
Merateľný ukazovateľ:	Výstup/výsledok		percento žiakov, ktorí dosiahli prospech „prospeľ“ zo všetkých žiakov ZŠ v meste						
Rok	R- 3	2008	2009	R= 2010	2011	2012	R+3	R+4	R+5
Plánovaná hodnota		97,75 %	97,5 %	97,2 %	97,3 %	97,4 %			
Skutočná hodnota k 31.12.		97,28 %							

<b>Zodpovednosť</b>	Odbor školstva a ZŠ								
<b>Cieľ</b>	Zabezpečiť účasť žiakov ZŠ na zmysluplnom a aktívnom využívaní voľného času								
<b>Merateľný ukazovateľ:</b>	Výstup/výsledok		počet existujúcich krúžkov pre deti						
<b>Rok</b>	R- 3	2008	2009	<b>R= 2010</b>	2011	2012	R+3	R+4	R+5
<b>Plánovaná hodnota</b>		20	20	20	20	20			
<b>Skutočná hodnota k 31.12.</b>		36							
<b>Merateľný ukazovateľ:</b>	Výstup/výsledok		% podiel školopovinných detí v krúžkoch využívajúcich vzdelávacie poukazy zo všetkých detí						
<b>Rok</b>	R- 3	2008	2009	<b>R= 2010</b>	2011	2012	R+3	R+4	R+5
<b>Plánovaná hodnota</b>		85 %	88%	83 %	84 %	85 %			
<b>Skutočná hodnota k 31.12.</b>		88 %							

#### Komentár k podprogramu:

Podprogram predstavujú činnosti: zabezpečenie základného vzdelania v súlade so zákonom č. 245/2008 Z.z. o výchove a vzdelávaní ( školský zákon ).

#### Prvok 9.2.1: I. ZŠ Ul. S. Chalupku

rok	2009 po II.úprave	2010	2011	2012
<b>Rozpočet prvku ( EUR)</b>	633 751	<b>600 876</b>	552 375	547 335
<b>Rozpočet prvku ( Sk )</b>	19 092 383	<b>18 101 990</b>	16 640 849	16 489 014

<b>Zodpovednosť</b>	I. ZŠ. Ul.S.Chalupku								
<b>Cieľ</b>	Zabezpečiť kvalitný výchovno-vzdelávaci proces								
<b>Merateľný ukazovateľ:</b>	Výstup/výsledok		počet žiakov základnej školy spolu						
<b>Rok</b>	R- 3	2008	2009	<b>R= 2010</b>	2011	2012	R+3	R+4	R+5
<b>Plánovaná hodnota</b>		592	533	510	510	510			
<b>Skutočná hodnota k 31.12.</b>		533							
<b>Merateľný ukazovateľ:</b>	Výstup/výsledok		počet žiakov s najvyšším umiestnením v celoslovenských predmetových olympiádach a súťažiach						

Rok	R- 3	2008	2009	R= 2010	2011	2012	R+3	R+4	R+5
Plánovaná hodnota		0	1	1	1	1			
Skutočná hodnota k 31.12.		0							

#### Komentár k prvku:

Financujú sa mzdy, platy, odmeny a odvody, tovary a služby a bežné transfery pre ZŠ.

#### Prvok 9.2.2: III. ZŠ UI. S. Chalupku

rok	2009 po II.úprave	2010	2011	2012
Rozpočet prvku ( EUR)	732 174	1 833 644	538 911	535 066
Rozpočet prvku ( Sk )	22 057 474	55 240 359	16 235 233	16 119 338

Zodpovednosť	III. ZŠ. UI.S.Chalupku								
Cieľ	Zabezpečiť kvalitný výchovno-vzdelávací proces								
Merateľný ukazovateľ:	Výstup/výsledok	počet žiakov základnej školy spolu							
Rok	R- 3	2008	2009	R= 2010	2011	2012	R+3	R+4	R+5
Plánovaná hodnota		551	486	420	400	400			
Skutočná hodnota k 31.12.		486							
Merateľný ukazovateľ:	Výstup/výsledok	počet žiakov s najvyšším umiestnením v celoslovenských predmetových olympiádach a súťažiach							
Rok	R- 3	2008	2009	R= 2010	2011	2012	R+3	R+4	R+5
Plánovaná hodnota		0	1	1	1	1			
Skutočná hodnota k 31.12.		0							

#### Komentár k prvku:

Financujú sa mzdy, platy, odmeny a odvody, tovary a služby, bežné transfery a rekonštrukcia hygienických zariadení v ZŠ .

### Prvok 9.2.3: ZŠ UI. Rastislavova

rok	2009 po II.úprave	2010	2011	2012
Rozpočet prvku ( EUR)	1 049 547	2 079 141	810 788	778 143
Rozpočet prvku ( Sk )	31 618 653	62 636 201	24 425 498	23 442 336

Zodpovednosť	ZŠ. UI.Rastislavova								
Cieľ	Zabezpečiť kvalitný výchovno-vzdelávací proces								
Merateľný ukazovateľ:	Výstup/výsledok	počet žiakov základnej školy spolu							
Rok	R- 3	2008	2009	R= 2010	2011	2012	R+3	R+4	R+5
Plánovaná hodnota		793	715	662	610	610			
Skutočná hodnota k 31.12.		715							
Merateľný ukazovateľ:	Výstup/výsledok	počet žiakov s najvyšším umiestnením v celoslovenských predmetových olympiádach a súťažiach							
Rok	R- 3	2008	2009	R= 2010	2011	2012	R+3	R+4	R+5
Plánovaná hodnota		0	1	1	1	1			
Skutočná hodnota k 31.12.		0							

#### Komentár k prvku:

Financujú sa mzdy, platy, odmeny a odvody, tovary a služby a bežné transfery, projekt „Zvýšenie digitálnej gramotnosti učiteľov, tvorba a využitie učebných materiálov“ v ZŠ.

### Prvok 9.2.4: ZŠ UI. Mariánska

rok	2009 po II.úprave	2010	2011	2012
Rozpočet prvku ( EUR)	573 696	441 589	407 163	419 782
Rozpočet prvku ( Sk )	17 283 166	13 303 310	12 266 193	12 646 363

Zodpovednosť	ZŠ. UI.Mariánska								
Cieľ	Zabezpečiť kvalitný výchovno-vzdelávací proces								
Merateľný ukazovateľ:	Výstup/výsledok	počet žiakov základnej školy spolu							



<b>Rok</b>	R- 3	2008	2009	<b>R= 2010</b>	2011	2012	R+3	R+4	R+5
<b>Plánovaná hodnota</b>		340	336	325	315	315			
<b>Skutočná hodnota k 31.12.</b>		336							
<b>Merateľný ukazovateľ:</b>	Výstup/výsledok	počet žiakov s najvyšším umiestnením v celoslovenských predmetových olympiádach a súťažiach							
<b>Rok</b>	R- 3	2008	2009	<b>R= 2010</b>	2011	2012	R+3	R+4	R+5
<b>Plánovaná hodnota</b>		0	1	1	1	1			
<b>Skutočná hodnota k 31.12.</b>		1							

#### Komentár k prvku:

Financujú sa mzdy, platy, odmeny a odvody, tovary a služby a bežné transfery, projekt „Kľúčové kompetencie a rozvoj osobnosti žiaka“ v ZŠ.

#### Prvok 9.2.5: ZŠ UI. Malonecpalská

rok	2009 po II.úprave	2010	2011	2012
<b>Rozpočet prvku ( EUR)</b>	647 798	<b>506 022</b>	426 351	409 135
<b>Rozpočet prvku ( Sk )</b>	19 515 563	<b>15 244 419</b>	12 844 250	12 325 601

<b>Zodpovednosť</b>	ZŠ. UI.Malonecpalská								
<b>Cieľ</b>	Zabezpečiť kvalitný výchovno-vzdelávací proces								
<b>Merateľný ukazovateľ:</b>	Výstup/výsledok	počet žiakov základnej školy spolu							
<b>Rok</b>	R- 3	2008	2009	<b>R= 2010</b>	2011	2012	R+3	R+4	R+5
<b>Plánovaná hodnota</b>		459	386	341	331	331			
<b>Skutočná hodnota k 31.12.</b>		386							
<b>Merateľný ukazovateľ:</b>	Výstup/výsledok	počet žiakov s najvyšším umiestnením v celoslovenských predmetových olympiádach a súťažiach							
<b>Rok</b>	R- 3	2008	2009	<b>R= 2010</b>	2011	2012	R+3	R+4	R+5
<b>Plánovaná hodnota</b>		1	1	1	1	1			
<b>Skutočná hodnota k 31.12.</b>		1							

**Komentár k prvku:**

Financujú sa mzdy, platy, odmeny a odvody, tovary a služby a bežné transfery pre ZŠ.

**Prvok 9.2.6: ZŠ Ul. energetikov**

rok	2009 po II.úprave	2010	2011	2012
<b>Rozpočet prvku ( EUR)</b>	665 678	<b>630 720</b>	612 550	611 850
<b>Rozpočet prvku ( Sk )</b>	20 054 215	<b>19 001 072</b>	18 453 681	18 432 593

<b>Zodpovednosť</b>	ZŠ. Ul.energetikov									
<b>Cieľ</b>	Zabezpečiť kvalitný výchovno-vzdelávací proces									
<b>Merateľný ukazovateľ:</b>	Výstup/výsledok		počet žiakov základnej školy spolu							
<b>Rok</b>	R- 3	2008	2009	<b>R= 2010</b>	2011	2012	R+3	R+4	R+5	
<b>Plánovaná hodnota</b>		559	550	520	520	520				
<b>Skutočná hodnota k 31.12.</b>		550								
<b>Merateľný ukazovateľ:</b>	Výstup/výsledok		počet žiakov s najvyšším umiestnením v celoslovenských predmetových olympiádach a súťažiach							
<b>Rok</b>	R- 3	2008	2009	<b>R= 2010</b>	2011	2012	R+3	R+4	R+5	
<b>Plánovaná hodnota</b>		0	1	1	1	1				
<b>Skutočná hodnota k 31.12.</b>		1								

**Komentár k prvku:**

Financujú sa mzdy, platy, odmeny a odvody, tovary a služby, bežné transfery a a rekonštrukcia budovy ZŠ .

**Prvok 9.2.7: ZŠ Ul. Dobšinského**

rok	2009 po II.úprave	2010	2011	2012
<b>Rozpočet prvku ( EUR)</b>	628 648	<b>476 258</b>	440 901	458 466
<b>Rozpočet prvku ( Sk )</b>	18 938 650	<b>14 347 748</b>	13 282 584	13 811 747

<b>Zodpovednosť</b>	ZŠ. Ul.Dobšinského								
<b>Cieľ</b>	Zabezpečiť kvalitný výchovno-vzdelávací proces								
<b>Merateľný ukazovateľ:</b>	Výstup/výsledok		počet žiakov základnej školy spolu						
<b>Rok</b>	R- 3	2008	2009	<b>R= 2010</b>	2011	2012	R+3	R+4	R+5
<b>Plánovaná hodnota</b>		426	381	355	355	355			
<b>Skutočná hodnota k 31.12.</b>		381							
<b>Merateľný ukazovateľ:</b>	Výstup/výsledok		počet žiakov s najvyšším umiestnením v celoslovenských predmetových olympiádach a súťažiach						
<b>Rok</b>	R- 3	2008	2009	<b>R= 2010</b>	2011	2012	R+3	R+4	R+5
<b>Plánovaná hodnota</b>		0	1	1	1	1			
<b>Skutočná hodnota k 31.12.</b>		0							

#### Komentár k prvku:

Financujú sa mzdy, platy, odmeny a odvody, tovary a služby a bežné transfery , projekt „ Vzdelávanie po novom“ v ZŠ.

#### Prvok 9.2.8: ZŠ Ul. Šafárika

rok	2009 po II.úprave	2010	2011	2012
<b>Rozpočet prvku ( EUR)</b>	580 922	<b>612 200</b>	633 400	643 700
<b>Rozpočet prvku ( Sk )</b>	17 500 856	<b>18 443 138</b>	19 081 808	19 392 106

<b>Cieľ</b>	Zabezpečiť kvalitný výchovno-vzdelávací proces								
<b>Merateľný ukazovateľ:</b>	Výstup/výsledok		počet žiakov základnej školy spolu						
<b>Rok</b>	R- 3	2008	2009	<b>R= 2010</b>	2011	2012	R+3	R+4	R+5
<b>Plánovaná hodnota</b>		539	517	495	486	486			
<b>Skutočná hodnota k 31.12.</b>		517							
<b>Merateľný ukazovateľ:</b>	Výstup/výsledok		počet žiakov s najvyšším umiestnením v celoslovenských predmetových olympiádach a súťažiach						
<b>Rok</b>	R- 3	2008	2009	<b>R= 2010</b>	2011	2012	R+3	R+4	R+5

Plánovaná hodnota		0	1	1	1	1			
Skutočná hodnota k 31.12.		0							

#### Komentár k prvku:

Financujú sa mzdy, platy, odmeny a odvody, tovary a služby a bežné transfery pre ZŠ.

### Podprogram 9.3: Školské stravovanie

rok	2009 po II.úprave	2010	2011	2012
Rozpočet podprogramu ( EUR)	945 643	863 843	891 230	938 214
Rozpočet podprogramu ( Sk )	28 488 441	26 024 134	26 849 195	28 264 635

#### Prvok 9.3.1: Školské jedálne pri MŠ

rok	2009 po II.úprave	2010	2011	2012
Rozpočet prvku ( EUR)	326 738	296 531	312 421	327 545
Rozpočet prvku ( Sk )	9 843 309	8 933 292	9 411 995	9 867 621

Zodpovednosť	Odbor školstva a ŠJ pri MŠ								
Cieľ	Zabezpečiť kvalitné a dostupné stravovanie v školských zariadeniach pri základných školách a materských školách								
Merateľný ukazovateľ:	Výstup/výsledok	počet vydaných hlavných jedál pri MŠ za rok							
Rok	R- 3	2008	2009	R= 2010	2011	2012	R+3	R+4	R+5
Plánovaná hodnota		223 900	220 000	210 000	200 000	200 000			
Skutočná hodnota k 31.12.		234 805							

#### Komentár k prvku:

Financujú sa mzdy, platy, odmeny, poistné odvody a príspevky do poisťovní, tovary a služby a bežné transfery. Zabezpečuje sa školské stravovanie v zmysle vyhlášky MŠ SR č.366/2007 Z.z.

### Prvok 9.3.2: Školské jedálne pri ZŠ

rok	2009 po II.úprave	2010	2011	2012
Rozpočet prvku ( EUR)	618 905	567 312	578 809	610 669
Rozpočet prvku ( Sk )	18 645 132	17 090 842	17 437 200	18 397 014

Zodpovednosť	Odbor školstva a ŠJ pri ZŠ								
Cieľ	Zabezpečiť kvalitné a dostupné stravovanie v školských zariadeniach pri základných školách a materských školách								
Merateľný ukazovateľ:	Výstup/výsledok	počet vydaných hlavných jedál pri ZŠ za rok							
Rok	R- 3	2008	2009	R= 2010	2011	2012	R+3	R+4	R+5
Plánovaná hodnota		426 597	400 000	380 000	360 000	360 000			
Skutočná hodnota k 31.12.		443 015							

#### Komentár k prvku:

Financujú sa mzdy, platy, odmeny, poistné odvody a príspevky do poisťovní, tovary a služby a bežné transfery. Zabezpečuje sa školské stravovanie v zmysle vyhlášky MŠ SR č.366/2007 Z.z.

### Podprogram 9.4: Zariadenie pre záujmové vzdelávanie

rok	2009 po II.úprave	2010	2011	2012
Rozpočet podprogramu ( EUR)	1 345 700	1 191 747	1 284 873	1 352 708
Rozpočet podprogramu ( Sk )	40 540 558	35 902 571	38 708 084	40 751 681

### Prvok 9.4.1: Školské kluby pri ZŠ

rok	2009 po II.úprave	2010	2011	2012
Rozpočet prvku ( EUR)	417 834	409 527	449 204	460 807
Rozpočet prvku ( Sk )	12 587 667	12 337 410	13 532 720	13 882 272

Zodpovednosť	Odbor školstva a školské kluby pri ZŠ								
Cieľ	Zabezpečiť kvalitné a širokospektrálne vzdelávanie a výchovu v oblasti voľno -časových aktivít								

Merateľný ukazovateľ:	Výstup/výsledok		predpokladaný celkový počet žiakov v Školských kluboch						
	R- 3	2008	2009	R= 2010	2011	2012	R+3	R+4	R+5
Plánovaná hodnota		1 049	1 016	968	930	910			
Skutočná hodnota k 31.12.		1 016							

#### Komentár k prvku:

Podprogram predstavujú činnosti: záujmové vzdelávanie v zmysle zákona č. 245/2008 Z.z. o výchove a vzdelávaní (školský zákon) a vyhlášky č. 324/2008 o základných umeleckých školách. Financujú sa mzdy, platy, odmeny, poistné odvody a príspevky do poisťovní, tovary a služby a bežné transfery.

### Prvok 9.4.2 Školské strediská záujmovej činnosti pri ZŠ

rok	2009 po II.úprave	2010	2011	2012
Rozpočet prvku (EUR)	67 079	48 255	37 406	55 029
Rozpočet prvku (Sk)	2 020 822	1 453 730	1 126 893	1 657 804

Zodpovednosť	Odbor školstva a školské strediská záujmovej činnosti pri ZŠ (ŠSZČ)								
Cieľ	Zabezpečiť kvalitné a širokospektrálne vzdelávanie a výchovu v oblasti voľno -časových aktivít								
Merateľný ukazovateľ:	Výstup/výsledok		celkový počet žiakov v ŠSZČ						
	R- 3	2008	2009	R= 2010	2011	2012	R+3	R+4	R+5
Plánovaná hodnota		547	437	339	330	320			
Skutočná hodnota k 31.12.		437							

#### Komentár k prvku:

Financujú sa mzdy, platy, odmeny, poistné odvody a príspevky do poisťovní, tovary a služby.

### Prvok 9.4.3: Základná umelecká škola

rok	2009 po II.úprave	2010	2011	2012
Rozpočet prvku (EUR)	541 316	472 734	518 783	532 907
Rozpočet prvku (Sk)	16 307 686	14 241 585	15 628 857	16 054 356

<b>Zodpovednosť</b>	Odbor školstva a Základná umelecká škola (ZUŠ)								
<b>Cieľ</b>	Zabezpečiť kvalitné základné umelecké vzdelávanie a výchovu žiakov								
<b>Merateľný ukazovateľ:</b>	Výstup/výsledok		celkový počet žiakov v ZUŠ za rok						
<b>Rok</b>	R- 3	2008	2009	<b>R= 2010</b>	2011	2012	R+3	R+4	R+5
<b>Plánovaná hodnota</b>		887	849	817	810	810			
<b>Skutočná hodnota k 31.12.</b>		849							

#### Komentár k prvku:

Financujú sa mzdy, platy, odmeny, poistné odvody a príspevky do poisťovní, tovary a služby, bežné transfery, nákup koncertného krídla.

#### Prvok 9.4.4: Centrum voľného času

rok	2009 po II.úprave	2010	2011	2012
<b>Rozpočet prvku ( EUR)</b>	302 611	<b>243 981</b>	277 144	300 573
<b>Rozpočet prvku ( Sk )</b>	9 116 459	<b>7 350 172</b>	8 349 240	9 055 062

<b>Zodpovednosť</b>	Odbor školstva a Centrum voľného času (CVČ)								
<b>Cieľ</b>	Zabezpečiť kvalitné a širokospektrálne voľno – časové aktivity								
<b>Merateľný ukazovateľ:</b>	Výstup/výsledok		celkový počet žiakov v CVČ za rok						
<b>Rok</b>	R- 3	2008	2009	<b>R= 2010</b>	2011	2012	R+3	R+4	R+5
<b>Plánovaná hodnota</b>		600	978	970	970	970			
<b>Skutočná hodnota k 31.12.</b>		978							

#### Komentár k prvku:

Financujú sa mzdy, platy, odmeny, poistné odvody a príspevky do poisťovní, tovary a služby, bežné transfery a rekonštrukcia malej zasadačky.

## Prvok 9.4.5: Podpora výchovno - vzdelávacieho procesu

rok	2009 po II.úprave	2010	2011	2012
Rozpočet prvku ( EUR)	16 860	17 250	2 336	3 392
Rozpočet prvku ( Sk )	507 924	519 674	70 374	102 187

Zodpovednosť	Odbor školstva								
Cieľ	Zabezpečiť podporu najlepších žiakov ZŠ v mesta								
Merateľný ukazovateľ:	Výstup/výsledok	Predpokladaný počet podujatí organizovaných mesto pre ocenených žiakov spolu							
Rok	R- 3	2008	2009	R= 2010	2011	2012	R+3	R+4	R+5
Plánovaná hodnota		0	3	1	1	1			
Skutočná hodnota k 31.12.		0							

### Komentár k prvku:

Financujú sa balíčky pre budúcich prvákov, prijatia najlepších žiakov primátorom mesta.

## Podprogram 9.5: Súkromné školy a školské zariadenia

rok	2009 po II.úprave	2010	2011	2012
Rozpočet podprogramu ( EUR)	368 269	218 289	218 289	218 289
Rozpočet podprogramu ( Sk )	11 094 472	6 576 174	6 576 174	6 576 174

Zodpovednosť	Odbor školstva								
Cieľ	Zabezpečiť ponuku výchovy a vzdelávania v neštátnych zariadeniach pre obyvateľov Prievdzie								
Merateľný ukazovateľ:	Výstup/výsledok	celkový počet detí v neštátnych ZUŠ							
Rok	R- 3	2008	2009	R= 2010	2011	2012	R+3	R+4	R+5
Plánovaná hodnota		686	785	894	890	890			
Skutočná hodnota k 31.12.		785							
Merateľný ukazovateľ:	Výstup/výsledok	celkový počet detí v neštátnych MŠ							
Rok	R- 3	2008	2009	R= 2010	2011	2012	R+3	R+4	R+5



Plánovaná hodnota		18	46	50	50	50			
Skutočná hodnota k 31.12.		46							
Merateľný ukazovateľ:	Výstup/výsledok	celkový počet detí v neštátnych ŠKD							
Rok	R- 3	2008	2009	R= 2010	2011	2012	R+3	R+4	R+5
Plánovaná hodnota		122	130	129	130	130			
Skutočná hodnota k 31.12.		130							

#### Komentár k podprogramu:

Podprogram predstavujú činnosti: zabezpečenie financovania v zmysle zákona č.689/2006 Z.z. pre cirkevné školské zariadenia, súkromné základné umelecké školy a súkromné školské zariadenia:

Súkromná MŠ - Mgr. Bálint

Súkromná ZUŠ - Mgr. Bálint

Súkromná ZUŠ XOANA - Mgr. Vránová

Cirkevný Školský klub detí

Súkromný Školský klub detí - Mgr. Bálint

Školské stravovanie Piaristickej spojenej školy - poskytovateľ stravy Spojená škola T.Vansovej

Školské stravovanie Piaristickej spojenej školy - poskytovateľ stravy Bc. Košecká

Školské stravovanie ZŠ Mgr.Bálint – p.Brániková

### Podprogram 9.6: Podpora vysokoškolského vzdelávania

rok	2009 po II.úprave	2010	2011	2012
Rozpočet podprogramu ( EUR)	45 694	33 357	33 357	33 357
Rozpočet podprogramu ( Sk )	1 376 577	1 004 913	1 004 913	1 004 913

Zodpovednosť	Odbor školstva								
Cieľ	Vytvoriť podmienky pre zvyšovanie kvalifikácie mladých v regióne								
Merateľný ukazovateľ:	Výstup/výsledok	celkový počet podporených študentov VŠ vzdelávania							
Rok	R- 3	2008	2009	R= 2010	2011	2012	R+3	R+4	R+5
Plánovaná hodnota		905	905	850	850	850			
Skutočná hodnota k 31.12.		759							

#### Komentár k podprogramu:

Podprogram zahŕňa financovanie podporených subjektov, ktoré poskytujú v meste vysokoškolské vzdelanie na základe zmlúv o dotácii pre neziskovú organizáciu V.B. Nedožerského a pre FRal Žilinskej univerzity.

## Podprogram 9.7: Školský úrad

rok	2009 po II.úprave	2010	2011	2012
Rozpočet podprogramu ( EUR)	25 332	31 000	31 150	33 308
Rozpočet podprogramu ( Sk )	763 152	933 907	938 425	1 003 437

Zodpovednosť	Odbor školstva								
Cieľ	Zabezpečiť prenesený výkon štátnej správy na úseku školstva								
Merateľný ukazovateľ:	Výstup/výsledok	počet realizovaných odborných-pedagogických aktivít za rok							
Rok	R- 3	2008	2009	R= 2010	2011	2012	R+3	R+4	R+5
Plánovaná hodnota		30	30	15	15	15			
Skutočná hodnota k 31.12.		30							

### Komentár k podprogramu:

Podprogram predstavujú činnosti: zabezpečovanie preneseného výkonu štátnej správy na úseku školstva v zmysle zákona č. 596/2003 Z.z. metodikmi v odbore školstva. Financujú sa ich mzdy, odvody, tovary a služby.

## Podprogram 9.8: Podpora práce s deťmi a mládežou

rok	2009 po II.úprave	2010	2011	2012
Rozpočet podprogramu ( EUR)	8 316	9 700	9 700	9 700
Rozpočet podprogramu ( Sk )	250 528	292 222	292 222	292 222

Zodpovednosť	Informačné centrum mladých, Mladý parlament, komisia mládeže, komisia školstva								
Cieľ	Zabezpečiť neformálne vzdelávanie detí a mládeže								
Merateľný ukazovateľ:	Výstup/výsledok	počet podporených projektov za rok							
Rok	R- 3	2008	2009	R= 2010	2011	2012	R+3	R+4	R+5
Plánovaná hodnota		25	15	15	15	15			
Skutočná hodnota k 31.12.		25							

Merateľný ukazovateľ:	Výstup/výsledok		počet otvorených podprahových klubov pre deti a mládež za rok						
Rok	R- 3	2008	2009	R= 2010	2011	2012	R+3	R+4	R+5
Plánovaná hodnota		1	1	1	1	1			
Skutočná hodnota k 31.12.		2							
Merateľný ukazovateľ:	Výstup/výsledok		počet zorganizovaných podujatí pre deti a mládež - pravidelne sa opakujúcich za rok						
Rok	R- 3	2008	2009	R= 2010	2011	2012	R+3	R+4	R+5
Plánovaná hodnota		70	80	90	90	90			
Skutočná hodnota k 31.12.		71							
Merateľný ukazovateľ:	Výstup/výsledok		počet zorganizovaných príležitostných podujatí pre deti a mládež za rok						
Rok	R- 3	2008	2009	R= 2010	2011	2012	R+3	R+4	R+5
Plánovaná hodnota		120	130	140	140	140			
Skutočná hodnota k 31.12.		128							

Zodpovednosť	Informačné centrum mladých, Mladý parlament, komisia mládeže, komisia školstva								
Cieľ	Zabezpečiť komplexnú informovanosť mládeže								
Merateľný ukazovateľ:	Výstup/výsledok		počet podporených projektov za rok						
Rok	R- 3	2008	2009	R= 2010	2011	2012	R+3	R+4	R+5
Plánovaná hodnota		5	1	1	1	1			
Skutočná hodnota k 31.12.		5							
Merateľný ukazovateľ:	Výstup/výsledok		počet poskytnutých konzultácií a poradenstva mladým ľuďom za rok						
Rok	R- 3	2008	2009	R= 2010	2011	2012	R+3	R+4	R+5
Plánovaná hodnota		4 200	4 000	4 000	4 000	4 000			
Skutočná hodnota k 31.12.		4 637							
Merateľný ukazovateľ:	Výstup/výsledok		počet nových druhov vydaných informačných materiálov za rok						

Rok	R- 3	2008	2009	R= 2010	2011	2012	R+3	R+4	R+5
Plánovaná hodnota		12	2	2	2	2			
Skutočná hodnota k 31.12.		14							

Zodpovednosť	Odbor školstva								
Cieľ	Zabezpečiť participáciu detí a mládeže na živote a budúcnosti mesta								
Merateľný ukazovateľ:	Výstup/výsledok	počet zrealizovaných stretnutí s predstaviteľmi mesta za rok							
Rok	R- 3	2008	2009	R= 2010	2011	2012	R+3	R+4	R+5
Plánovaná hodnota		12	4	4	4	4			
Skutočná hodnota k 31.12.		13							
Merateľný ukazovateľ:	Výstup/výsledok	počet podnetov a námietov detí a mladých ľudí na orgány mesta za rok							
Rok	R- 3	2008	2009	R= 2010	2011	2012	R+3	R+4	R+5
Plánovaná hodnota		100	30	30	30	30			
Skutočná hodnota k 31.12.		127							
Merateľný ukazovateľ:	Výstup/výsledok	počet zorganizovaných podujatí a aktivít za rok							
Rok	R- 3	2008	2009	R= 2010	2011	2012	R+3	R+4	R+5
Plánovaná hodnota		20	20	20	20	20			
Skutočná hodnota k 31.12.		23							

#### Komentár k podprogramu:

Podprogram predstavujú činnosti: organizované ICM, občianskym združením - Mladý parlament na základe mandátnej zmluvy a školských parlamentov, Koncepcia práce s deťmi a mládežou - komisia mládeže, a podporené subjekty komisiou školstva. Finančné prostriedky budú použité na transfery.

## Program 10: Šport

**Zámer:** Rozsiahly výber športových aktivít a infraštruktúry podľa dopytu, želaní a preferencií obyvateľov mesta Prievidza

rok	2009 po II.úprave	2010	2011	2012
Rozpočet programu ( EUR)	1 532 409	778 131	808 546	841 021
Rozpočet programu ( Sk)	46 165 354	23 441 975	24 358 257	25 336 599

### Komentár k programu:

V Programe sa zabezpečuje prevádzka športových zariadení mesta, športové areály, mobilná ľadová plocha podpora športu pre športové kluby, mládežnícke oddiely, jednotlivcov.

## Podprogram 10.1: Šport na základných školách a v školských zariadeniach

**Zámer:** Zdravé a pohybovo zdatné deti a mládež

rok	2009 po II.úprave	2010	2011	2012
Rozpočet podprogramu ( EUR)	0	0	0	0
Rozpočet podprogramu ( Sk)	0	0	0	0

<b>Zodpovednosť</b>	Odbor školstva								
<b>Cieľ</b>	Zabezpečiť pohybové aktivity pre deti a mládež								
<b>Merateľný ukazovateľ:</b>	Výstup/výsledok		počet existujúcich druhov aktivít žiakov						
<b>Rok</b>	R- 3	2008	2009	<b>R= 2010</b>	2011	2012	R+3	R+4	R+5
<b>Plánovaná hodnota</b>		8	8	8	8	8			
<b>Skutočná hodnota k 31.12.</b>		7							

### Komentár k podprogramu:

Podprogram predstavuje Konceptia športu na školách. Výdavky na koncepciu nerozpočtujeme z dôvodu nedostatku finančného krytia.

## Podprogram 10.2: Podpora športových aktivít

Zámer: Športujúce mesto

rok	2009 po II.úprave	2010	2011	2012
Rozpočet podprogramu ( EUR)	296 657	500	0	0
Rozpočet podprogramu ( Sk)	8 937 089	15 063	0	0

<b>Zodpovednosť</b>	komisia športu a odbor školstva								
<b>Cieľ</b>	Zabezpečiť široké spektrum športových podujatí pre deti, mládež a dospelých								
<b>Merateľný ukazovateľ:</b>	Výstup/výsledok		počet zorganizovaných športových podujatí za rok						
Rok	R- 3	2008	2009	R= 2010	2011	2012	R+3	R+4	R+5
Plánovaná hodnota		15	18	0	0	0			
Skutočná hodnota k 31.12.		15							
<b>Merateľný ukazovateľ:</b>	Výstup/výsledok		počet podporených druhov športov za rok						
Rok	R- 3	2008	2009	R= 2010	2011	2012	R+3	R+4	R+5
Plánovaná hodnota		11	8	1	0	0			
Skutočná hodnota k 31.12.		16							
<b>Merateľný ukazovateľ:</b>	Výstup/výsledok		počet podporených klubov a športových stredísk za rok						
Rok	R- 3	2008	2009	R= 2010	2011	2012	R+3	R+4	R+5
Plánovaná hodnota		15	8	0	0	0			
Skutočná hodnota k 31.12.		28							
<b>Merateľný ukazovateľ:</b>	Výstup/výsledok		počet podporených talentovaných jednotlivcov za rok						
Rok	R- 3	2008	2009	R= 2010	2011	2012	R+3	R+4	R+5
Plánovaná hodnota		5	3	0	0	0			
Skutočná hodnota k 31.12.		5							

Komentár k podprogramu:

Podprogram predstavuje podpora úspešných jednotlivcov a športových klubov. V roku 2009 z dôvodu nedostatku financií nemohli byť zahrnuté finančné prostriedky do tohto podprogramu. V návrhu na rok 2009 je podpora pre pohár v zjazdovom lyžovaní pre rodiny.

## Podprogram 10.3: Zimný štadión

Zámer: Mesto žijúce hokejom

rok	2009 po II.úprave	2010	2011	2012
Rozpočet podprogramu ( EUR)	448 046	211 000	221 550	232 630
Rozpočet podprogramu ( Sk)	13 497 834	6 356 586	6 674 415	7 008 211

<b>Zodpovednosť</b>	UNIPA s.r.o a odbor výstavby a regionálneho rozvoja								
<b>Cieľ</b>	Zabezpečiť podmienky pre rozvoj telesnej kultúry a športu								
<b>Merateľný ukazovateľ:</b>	Výstup/výsledok		počet hodín využitia ľadovej plochy za rok						
Rok	R- 3	2008	2009	<b>R= 2010</b>	2011	2012	R+3	R+4	R+5
Plánovaná hodnota		1 960	2 190	2 200	2 200	2 200			
Skutočná hodnota k 31.12.		2 219,5							
<b>Merateľný ukazovateľ:</b>	Výstup/výsledok		počet hodín poskytnutých na tréningovú činnosť a zápasy za rok						
Rok	R- 3	2008	2009	<b>R= 2010</b>	2011	2012	R+3	R+4	R+5
Plánovaná hodnota		1 570	1 830	1 840	1 840	1 840			
Skutočná hodnota k 31.12.		1762,25							
<b>Merateľný ukazovateľ:</b>	Výstup/výsledok		priemerná návštevnosť domácich zápasov za rok						
Rok	R- 3	2008	2009	<b>R= 2010</b>	2011	2012	R+3	R+4	R+5
Plánovaná hodnota		600	1 000	1 000	1 000	1 000			
Skutočná hodnota k 31.12.		600							
<b>Merateľný ukazovateľ:</b>	Výstup/výsledok		celkový počet organizovaných aktívnych hokejistov v MSHK Prievidza						
Rok	R- 3	2008	2009	<b>R= 2010</b>	2011	2012	R+3	R+4	R+5
Plánovaná		150	250	250	250	250			

hodnota									
Skutočná hodnota k 31.12.		207							

#### Komentár k podprogramu:

Podprogram predstavuje správa a prevádzka Zimného štadióna v Prievidzi za účelom podpory hokeja v rámci organizovaných aktivít hokejového klubu a neorganizovaného športu pre verejnosť v zmysle zmluvy so spol. UNIPA s.r.o .

## Podprogram 10.4: Futbalový štadión

### Zámer: Mesto žijúce futbalom

rok	2009 po II.úprave	2010	2011	2012
Rozpočet podprogramu ( EUR)	146 331	<b>116 300</b>	122 115	128 230
Rozpočet podprogramu ( Sk )	4 408 368	<b>3 503 654</b>	3 678 836	3 863 057

<b>Zodpovednosť</b>	UNIPA s.r.o a odbor výstavby a regionálneho rozvoja									
<b>Cieľ</b>	Zabezpečiť podmienky pre rozvoj telesnej kultúry a športu									
<b>Merateľný ukazovateľ:</b>	Výstup/výsledok		počet hodín poskytnutých na tréningovú činnosť a zápasy za rok							
Rok	R- 3	2008	2009	<b>R= 2010</b>	2011	2012	R+3	R+4	R+5	
Plánovaná hodnota		2 250	2 230	2 230	2 230	2 230				
Skutočná hodnota k 31.12.		2 426								
<b>Merateľný ukazovateľ:</b>	Výstup/výsledok		priemerná návštevnosť domáceho zápasu							
Rok	R- 3	2008	2009	<b>R= 2010</b>	2011	2012	R+3	R+4	R+5	
Plánovaná hodnota		1 500	2 250	2 250	2 250	2 250				
Skutočná hodnota k 31.12.		1 000								
<b>Merateľný ukazovateľ:</b>	Výstup/výsledok		počet organizovaných aktívnych futbalistov v kluboch HFK, Hradec							
Rok	R- 3	2008	2009	<b>R= 2010</b>	2011	2012	R+3	R+4	R+5	
Plánovaná hodnota		200	437	440	440	440				
Skutočná hodnota k 31.12.		400								

#### Komentár k podprogramu:



Podprogram predstavuje správa a prevádzka Futbalového štadióna v Prievidzi za účelom podpory futbalu v rámci organizovaných aktivít futbalového klubu v zmysle zmluvy so spol. UNIPA s.r.o.

## Podprogram 10.5: Krytá plaváreň

rok	2009 po II.úprave	2010	2011	2012
<b>Rozpočet podprogramu ( EUR)</b>	387 110	<b>339 331</b>	348 331	357 781
<b>Rozpočet podprogramu ( Sk)</b>	11 662 076	<b>10 222 686</b>	10 493 820	10 78 510

<b>Zodpovednosť</b>	UNIPA s.r.o a odbor výstavby a regionálneho rozvoja								
<b>Cieľ</b>	Zabezpečiť efektívne využitie priestorov krytej plavárne								
<b>Merateľný ukazovateľ:</b>	Výstup/výsledok		celkový počet návštevníkov za rok						
<b>Rok</b>	R- 3	2008	2009	<b>R= 2010</b>	2011	2012	R+3	R+4	R+5
<b>Plánovaná hodnota</b>		57 000	50 325	50 500	51 000	51 000			
<b>Skutočná hodnota k 31.12.</b>		51 251							
<b>Merateľný ukazovateľ:</b>	Výstup/výsledok		návštevnosť plavárne žiakmi škôl za rok						
<b>Rok</b>	R- 3	2008	2009	<b>R= 2010</b>	2011	2012	R+3	R+4	R+5
<b>Plánovaná hodnota</b>		22 000	17 220	17 100	17 100	17 100			
<b>Skutočná hodnota k 31.12.</b>		16 743							
<b>Merateľný ukazovateľ:</b>	Výstup/výsledok		obsadenie plavárne podľa počtu hodín za rok						
<b>Rok</b>	R- 3	2008	2009	<b>R= 2010</b>	2011	2012	R+3	R+4	R+5
<b>Plánovaná hodnota</b>		3 350	4 220	4 200	4 200	4 200			
<b>Skutočná hodnota k 31.12.</b>		4 195							

### Komentár k podprogramu:

Podprogram predstavuje správa a prevádzka plavárne pri III.ZŠ Ul.S.Chalupku za účelom podpory plaveckého športu v rámci organizovaných aktivít plaveckého klubu a športu pre verejnosť v zmysle zmluvy so spol. UNIPA s.r.o. Financuje sa splácanie úveru na výstavbu plavárne.

## Podprogram 10.6: Športové areály

Zámer: Miesto pre športové a voľno-časové aktivity všetkých obyvateľov mesta

rok	2009 po II.úprave	2010	2011	2012
Rozpočet podprogramu ( EUR)	0	2 000	2 100	2 105
Rozpočet podprogramu ( Sk)	0	60 252	63 265	66 428

Zodpovednosť	UNIPA s.r.o a odbor výstavby a regionálneho rozvoja								
Cieľ	Zabezpečiť podmienky na rozvoj neformálnych športových činností v meste Prievidza								
Merateľný ukazovateľ:	Výstup/výsledok	počet hodín poskytnutých na športovú činnosť vo viacúčelovom športovom areáli mesta spolu za rok							
Rok	R- 3	2008	2009	R= 2010	2011	2012	R+3	R+4	R+5
Plánovaná hodnota		2 790	0	0	0	0			
Skutočná hodnota k 31.12.		0							

Komentár k podprogramu:

Podprogram zahŕňa aktivity v športovom areáli. Výdavky rozpočtujeme len na projekty.

## Podprogram 10.7: Športová hala

rok	2009 po II.úprave	2010	2011	2012
Rozpočet podprogramu ( EUR)	137 275	109 000	114 450	120 175
Rozpočet podprogramu ( Sk)	4 135 547	3 283 734	3 447 921	3 620 392

Zodpovednosť	Odbor výstavby a regionálneho rozvoja a City Arena s.r.o.								
Cieľ	Zabezpečiť celoročný priestor pre aktívne športové vyžitie								
Merateľný ukazovateľ:	Výstup/výsledok	celkový počet prevádzkových hodín za rok							
Rok	R- 3	2008	2009	R= 2010	2011	2012	R+3	R+4	R+5
Plánovaná hodnota		3 445	3 445	3 445	3 445	3 445			
Skutočná hodnota k 31.12.		3 962							
Merateľný	Výstup/výsledok	počet športovcov aktívne využívajúcich služby športovej haly (sauna)							

ukazovateľ:	a regeneračné služby) za rok								
Rok	R- 3	2008	2009	R= 2010	2011	2012	R+3	R+4	R+5
Plánovaná hodnota		1 450	1 450	1 450	1 450	1 450			
Skutočná hodnota k 31.12.		1 306							

#### Komentár k podprogramu:

Podprogram predstavuje správa a prevádzka Športovej haly v Prievidzi za účelom podpory športu v rámci organizovaných aktivít športových klubov v zmysle zmluvy so spol. City Arena s.r.o.

## Podprogram 10.8: Mobilná ľadová plocha

rok	2009 po II.úprave	2010	2011	2012
Rozpočet podprogramu ( EUR)	107 325	0	0	0
Rozpočet podprogramu ( Sk )	3 233 273	0	0	0

<b>Zodpovednosť</b>	Odbor výstavby a regionálneho rozvoja a UNIPA s.r.o								
<b>Cieľ</b>	Zabezpečiť efektívne využitie mobilnej ľadovej plochy								
<b>Merateľný ukazovateľ:</b>	Výstup/výsledok	celkový počet hodín poskytovania mobilnej ľadovej plochy za sezónu za rok							
Rok	R- 3	2008	2009	R= 2010	2011	2012	R+3	R+4	R+5
Plánovaná hodnota		1 180	1 180	0	0	0			
Skutočná hodnota k 31.12.		1053							
<b>Merateľný ukazovateľ:</b>	Výstup/výsledok	spokojnosť návštevníkov s poskytnutými službami v percentách							
Rok	R- 3	2008	2009	R= 2010	2011	2012	R+3	R+4	R+5
Plánovaná hodnota		75 %	75 %	x	x	x			
Skutočná hodnota k 31.12.		75 %							

#### Komentár k podprogramu:

Podprogram predstavujú činnosti: správa a prevádzka mobilnej ľadovej plochy v zimných mesiacoch za účelom podpory športových aktivít mesta v zmysle zmluvy so spol. UNIPA s .r. o.

## Podprogram 10.9: Fitnesscentrum

rok	2009 po II.úprave	2010	2011	2012
Rozpočet podprogramu ( EUR)	9 665	0	0	0
Rozpočet podprogramu ( Sk)	291 168	0	0	0

<b>Zodpovednosť</b>	Odbor výstavby a regionálneho rozvoja a City Arena s.r.o								
<b>Cieľ</b>	Zabezpečiť efektívne využitie priestorov fitnesscentra								
<b>Merateľný ukazovateľ:</b>	Výstup/výsledok		celkový počet návštevníkov za rok						
<b>Rok</b>	R- 3	2008	2009	<b>R= 2010</b>	2011	2012	R+3	R+4	R+5
<b>Plánovaná hodnota</b>		2 200	2 200	x	x	x			
<b>Skutočná hodnota k 31.12.</b>		5 233							

### Komentár k podprogramu:

Podprogram predstavovala správa a prevádzka fitnesscentra v športovej hale v zmysle zmluvy s UNIPA s .r. o. Fitnesscentrum prechádza v r.2010 novému nájomcovi spol. City Arena s.r.o.Výdavky nerozpočítujeme.

# Program 11: Kultúra

**Zámer:** Kultúra a rôzne spoločenské aktivity pre každého.

rok	2009 po II.úprave	2010	2011	2012
Rozpočet programu ( EUR)	336 146	<b>252 883</b>	529 892	544 656
Rozpočet programu ( Sk)	10 126 734	<b>7 618 353</b>	15 966 238	16 408 307

## Komentár k programu:

Program predstavuje činnosti v oblasti kultúry, ktoré zabezpečuje Kultúrne a spoločenské stredisko - organizáciu širokospektrálnej kultúry pre občanov mesta a jeho návštevníkov, prevádzkovanie kultúrnych domov v mestských častiach a knižníc. Program zhrňa podporu kultúrnych aktivít formou dotácií, ochranu pamiatok a pamätihodností vo vlastníctve mesta.

## Podprogram 11.1: Podpora kultúrnych podujatí celomestského charakteru

rok	2009 po II.úprave	2010	2011	2012
Rozpočet podprogramu ( EUR)	103 460	<b>95 255</b>	100 018	105 019
Rozpočet podprogramu ( Sk)	3 116 836	<b>2 869 652</b>	3 013 142	3 163 802

<b>Zodpovednosť</b>	Kultúrne a spoločenské stredisko								
<b>Cieľ</b>	Uspokojiť kultúrne potreby čo najväčšieho počtu obyvateľov každej vekovej a sociálnej vrstvy								
<b>Merateľný ukazovateľ:</b>	Výstup/výsledok		počet usporiadaných podujatí celomestského charakteru za rok						
<b>Rok</b>	R- 3	2008	2009	<b>R= 2010</b>	2011	2012	R+3	R+4	R+5
<b>Plánovaná hodnota</b>		14	13	13	13	13			
<b>Skutočná hodnota k 31.12.</b>		16							
<b>Merateľný ukazovateľ:</b>	Výstup/výsledok		počet zorganizovaných programov pre deti za rok						
<b>Rok</b>	R- 3	2008	2009	<b>R= 2010</b>	2011	2012	R+3	R+4	R+5
<b>Plánovaná hodnota</b>		5	6	6	7	7			
<b>Skutočná hodnota k 31.12.</b>		6							

Merateľný ukazovateľ:	Výstup/výsledok		počet zorganizovaných druhov odujatí pre dôchodcov za rok						
Rok	R- 3	2008	2009	R= 2010	2011	2012	R+3	R+4	R+5
Plánovaná hodnota		5	6	6	7	7			
Skutočná hodnota k 31.12.		6							
Merateľný ukazovateľ:	Výstup/výsledok		počet zorganizovaných podujatí na námestí za rok						
Rok	R- 3	2008	2009	R= 2010	2011	2012	R+3	R+4	R+5
Plánovaná hodnota		12	6	6	7	7			
Skutočná hodnota k 31.12.		6							
Merateľný ukazovateľ:	Výstup/výsledok		celkový predpokladaný počet účastníkov podujatí za rok						
Rok	R- 3	2008	2009	R= 2010	2011	2012	R+3	R+4	R+5
Plánovaná hodnota		39 500	33 800	35 000	35 000	35 000			
Skutočná hodnota k 31.12.		25 777							

Zodpovednosť	Kultúrne a spoločenské stredisko								
Cieľ	Zabezpečiť kultúrne programy profesionálnych scén pre obyvateľov mesta								
Merateľný ukazovateľ:	Výstup/výsledok		počet dovezených programov pre deti za rok						
Rok	R- 3	2008	2009	R= 2010	2011	2012	R+3	R+4	R+5
Plánovaná hodnota		12	10	10	10	10			
Skutočná hodnota k 31.12.		10							
Merateľný ukazovateľ:	Výstup/výsledok		počet účastníkov detských predstavení za rok						
Rok	R- 3	2008	2009	R= 2010	2011	2012	R+3	R+4	R+5
Plánovaná hodnota		5 800	4 500	3 000	3 000	3 000			
Skutočná hodnota k 31.12.		2805							
Merateľný ukazovateľ:	Výstup/výsledok		počet predstavení dovážanej kultúry - činohra, muzikál, opera, tanec za rok						

<b>Rok</b>	R- 3	2008	2009	<b>R= 2010</b>	2011	2012	R+3	R+4	R+5
<b>Plánovaná hodnota</b>		25	23	20	22	22			
<b>Skutočná hodnota k 31.12.</b>		23							
<b>Merateľný ukazovateľ:</b>	Výstup/výsledok	predpokladaný počet účastníkov predstavení dovážanej kultúry za rok							
<b>Rok</b>	R- 3	2008	2009	<b>R= 2010</b>	2011	2012	R+3	R+4	R+5
<b>Plánovaná hodnota</b>		8 800	8 700	6 000	6 600	6 600			
<b>Skutočná hodnota k 31.12.</b>		10 048							

<b>Zodpovednosť</b>	Kultúrne a spoločenské stredisko								
<b>Cieľ</b>	Sprístupniť obyvateľstvu multižánrovú kultúru nadregionálneho charakteru								
<b>Merateľný ukazovateľ:</b>	Výstup/výsledok	počet vystupujúcich súborov z partnerských miest za rok							
<b>Rok</b>	R- 3	2008	2009	<b>R= 2010</b>	2011	2012	R+3	R+4	R+5
<b>Plánovaná hodnota</b>		3	2	0	2	2			
<b>Skutočná hodnota k 31.12.</b>		1							

#### Komentár k podprogramu:

Podprogram predstavujú kultúrne a iné spoločenské aktivity vykonávané mestskou príspevkovou organizáciou – Kultúrne a spoločenské stredisko v Prievidzi. Mesto poskytuje transfer na správu a prevádzku KaSS .

## Podprogram 11.2: Knižnice

rok	2009 po II.úprave	2010	2011	2012
<b>Rozpočet podprogramu ( EUR)</b>	83 320	<b>79 697</b>	83 682	87 870
<b>Rozpočet podprogramu ( Sk )</b>	2 510 098	<b>2 400 952</b>	2 521 004	2 647 172

<b>Zodpovednosť</b>	Kultúrne a spoločenské stredisko	
<b>Cieľ</b>	Zabezpečiť dostupnosť literatúry pre všetky vekové a sociálne vrstvy obyvateľstva	
<b>Merateľný ukazovateľ:</b>	Výstup/výsledok	počet nakúpených kníh za rok

<b>Rok</b>	R- 3	2008	2009	<b>R= 2010</b>	2011	2012	R+3	R+4	R+5
<b>Plánovaná hodnota</b>		320	260	200	220	240			
<b>Skutočná hodnota k 31.12.</b>		340							
<b>Merateľný ukazovateľ:</b>	Výstup/výsledok	počet výpožičiek za rok							
<b>Rok</b>	R- 3	2008	2009	<b>R= 2010</b>	2011	2012	R+3	R+4	R+5
<b>Plánovaná hodnota</b>		13 300	13 500	13 600	13 600	13 600			
<b>Skutočná hodnota k 31.12.</b>		51 027							

<b>Zodpovednosť</b>	Kultúrne a spoločenské stredisko								
<b>Cieľ</b>	Vypestovať vzťah k literatúre u mladých čitateľov								
<b>Merateľný ukazovateľ:</b>	Výstup/výsledok	počet zorganizovaných podujatí za rok							
<b>Rok</b>	R- 3	2008	2009	<b>R= 2010</b>	2011	2012	R+3	R+4	R+5
<b>Plánovaná hodnota</b>		180	180	180	200	210			
<b>Skutočná hodnota k 31.12.</b>		185							
<b>Merateľný ukazovateľ:</b>	Výstup/výsledok	predpokladaný počet návštevníkov za rok							
<b>Rok</b>	R- 3	2008	2009	<b>R= 2010</b>	2011	2012	R+3	R+4	R+5
<b>Plánovaná hodnota</b>		30 800	26 500	25 000	25 500	26 000			
<b>Skutočná hodnota k 31.12.</b>		24 665							
<b>Merateľný ukazovateľ:</b>	Výstup/výsledok	počet usporiadaných besied za rok							
<b>Rok</b>	R- 3	2008	2009	<b>R= 2010</b>	2011	2012	R+3	R+4	R+5
<b>Plánovaná hodnota</b>		2	3	3	4	4			
<b>Skutočná hodnota k 31.12.</b>		2							

<b>Zodpovednosť</b>	Kultúrne a spoločenské stredisko								
<b>Cieľ</b>	Zabezpečiť používanie internetu vo všetkých pobočkách mestských knižníc								



Merateľný ukazovateľ:	Výstup/výsledok		počet internetových prípojok za rok						
	R- 3	2008	2009	R= 2010	2011	2012	R+3	R+4	R+5
Rok	R- 3	2008	2009	R= 2010	2011	2012	R+3	R+4	R+5
Plánovaná hodnota		1	2	3	3	3			
Skutočná hodnota k 31.12.		3							

#### Komentár k podprogramu:

Podprogram predstavujú činnosti: činnosť 3 pobočiek mestskej knižnice začlenených do Kultúrneho a spoločenského strediska v Prievidzi. Mesto poskytuje transfer KaSS na prevádzku knižníc.

### Podprogram 11.3: Podpora kultúrnych domov

rok	2009 po II.úprave	2010	2011	2012
Rozpočet podprogramu ( EUR)	141 616	73 931	343 182	347 072
Rozpočet podprogramu ( Sk )	4 266 324	2 227 245	10 338 701	10 455 891

Zodpovednosť	Kultúrne a spoločenské stredisko								
Cieľ	Zabezpečiť kultúrne aktivity obyvateľov v jednotlivých okrajových častiach mesta								
Merateľný ukazovateľ:	Výstup/výsledok		počet podujatí KaSS v kultúrnych domoch v okrajových častiach za rok						
	R- 3	2008	2009	R= 2010	2011	2012	R+3	R+4	R+5
Rok	R- 3	2008	2009	R= 2010	2011	2012	R+3	R+4	R+5
Plánovaná hodnota		55	40	40	40	40			
Skutočná hodnota k 31.12.		34							
Merateľný ukazovateľ:	Výstup/výsledok		predpokladaný počet účastníkov podujatí za rok						
	R- 3	2008	2009	R= 2010	2011	2012	R+3	R+4	R+5
Rok	R- 3	2008	2009	R= 2010	2011	2012	R+3	R+4	R+5
Plánovaná hodnota		4 900	4 000	2 700	2 700	2 700			
Skutočná hodnota k 31.12.		2 646							
Merateľný ukazovateľ:	Výstup/výsledok		počet divadelných predstavení v každej okrajovej časti mesta za rok						
	R- 3	2008	2009	R= 2010	2011	2012	R+3	R+4	R+5
Rok	R- 3	2008	2009	R= 2010	2011	2012	R+3	R+4	R+5
Plánovaná hodnota		2	1	1	1	1			

Skutočná hodnota k 31.12.		0							
---------------------------	--	---	--	--	--	--	--	--	--

Zodpovednosť	Kultúrne a spoločenské stredisko								
Cieľ	Zabezpečiť možnosti organizovania kultúrnych aktivít komunitným skupinám								
Merateľný ukazovateľ:	Výstup/výsledok	počet aktivít záujmových združení za rok							
Rok	R- 3	2008	2009	R= 2010	2011	2012	R+3	R+4	R+5
Plánovaná hodnota		700	750	755	760	760			
Skutočná hodnota k 31.12.		1 416							
Merateľný ukazovateľ:	Výstup/výsledok	počet podujatí v DK pre iné organizácie ( stužkové, plesy, firemné akcie...) za rok							
Rok	R- 3	2008	2009	R= 2010	2011	2012	R+3	R+4	R+5
Plánovaná hodnota		16	20	25	27	27			
Skutočná hodnota k 31.12.		24							

#### Komentár k podprogramu:

Podprogram predstavujú činnosti 4 kultúrnych domov v mestských častiach - Necpaly, Veľká Lehôtka, Malá Lehôtka, Hradec, začlenených v Kultúrnom a spoločenskom stredisku v Prievidzi. Mesto poskytuje transfer KaSS na prevádzku kultúrnych domov .

## Podprogram 11.4: Podpora kultúrnych a spoločenských aktivít

Zámer: Rozvoj kultúrnych a spoločenských aktivít poskytovaných rôznymi subjektmi

rok	2009 po II.úprave	2010	2011	2012
Rozpočet podprogramu ( EUR)	6 220	3 500	2 575	4 155
Rozpočet podprogramu ( Sk )	187 384	105 441	77 574	125 174

Zodpovednosť	Sekretariát primátora mesta								
Cieľ	Podporiť žánrovú a druhovú pestrosť produkovanej kultúry v meste								
Merateľný ukazovateľ:	Výstup/výsledok	počet podporených žiadateľov za rok							
Rok	R- 3	2008	2009	R= 2010	2011	2012	R+3	R+4	R+5
Plánovaná hodnota		24	8	0	0	0			

<b>Skutočná hodnota k 31.12.</b>		12							
<b>Merateľný ukazovateľ:</b>	Výstup/výsledok	počet podporených kultúrnych žánrov							
<b>Rok</b>	R- 3	2008	2009	<b>R= 2010</b>	2011	2012	R+3	R+4	R+5
<b>Plánovaná hodnota</b>		8	5	3	2	3			
<b>Skutočná hodnota k 31.12.</b>		7							

#### Komentár k podprogramu:

Podprogram predstavujú činnosti: podpora kultúrnych aktivít jednotlivcov, súborov, združení, organizácií - komisiou kultúry ,montáž, demontáž a skladovanie Prievidzského vianočného betlehemu, podpora cirkví, novoročný ohňostroj. V roku 2009 sa financuje len Prievidzský vianočný betlehem, ohňostroj, spevácka súťaž - Prievidza spieva. Ostatné transfery pre jednotlivcov, súbory, cirkvi, služby v roku 2009 nerozpočítujeme.

## Podprogram 11.5: Starostlivosť o kultúrne pamiatky a pamätihodnosti

Zámer: Zachované kultúrne a pamiatkové dedičstvo na území mesta Prievidza

rok	2009 po II.úprave	2010	2011	2012
<b>Rozpočet podprogramu ( EUR)</b>	1 530	500	525	540
<b>Rozpočet podprogramu ( Sk )</b>	46 093	15 063	15 816	16 268

<b>Zodpovednosť</b>	Sekretariát primátora mesta								
<b>Cieľ</b>	Zabezpečiť údržbu kultúrnych pamiatok a pamätihodností mesta								
<b>Merateľný ukazovateľ:</b>	Výstup/výsledok	počet plánovaných opráv v rámci údržby kultúrnych a historických pamiatok za rok							
<b>Rok</b>	R- 3	2008	2009	<b>R= 2010</b>	2011	2012	R+3	R+4	R+5
<b>Plánovaná hodnota</b>		3	3	1	1	1			
<b>Skutočná hodnota k 31.12.</b>		0							

#### Komentár k podprogramu:

Podprogram predstavuje sledovanie stavu kultúrnych pamiatok, pamätihodností a hrobov. Financujú sa výdavky na zabezpečovanie ich opráv a údržby.

## Program 12: Prostredie pre život

**Zámer:** Atraktívne a zdravé prostredie pre život, prácu a oddych obyvateľov a návštevníkov mesta s dôrazom na znižovanie miery znečistenia a ochranu prírody a krajiny v meste Prievidza a okolí.

rok	2009 po II.úprave	2010	2011	2012
<b>Rozpočet programu ( EUR)</b>	1 695 540	<b>1 193 310</b>	1 323 833	1 375 642
<b>Rozpočet programu ( Sk)</b>	51 079 838	<b>35 949 656</b>	39 881 793	41 442 591

### Komentár k programu:

Program predstavujú činnosti, ktoré pomáhajú ochraňovať, udržiavať a skvalitňovať životné prostredie a zabezpečujú vhodné podmienky života občanov. Zahnuté sú činnosti v oblasti údržby verejnej zelene a verejných priestranstiev, detských zariadení a ihrísk, fontán na území mesta, deratizáciu, útulok pre zvieratá, verejnoprospešné aktivity občanov mesta, verejné osvetlenie, cintoríny.

### Podprogram 12.1: Menšie obecné služby

**Zámer:** Čistota v meste a pomocné udržiavacie práce cez aktivačnú činnosť nezamestnaných občanov

rok	2009 po II.úprave	2010	2011	2012
<b>Rozpočet podprogramu ( EUR)</b>	32 570	<b>30 478</b>	31 375	32 365
<b>Rozpočet podprogramu ( Sk)</b>	981 204	<b>918 180</b>	945 203	975 028

<b>Zodpovednosť</b>	Odbor vnútornej správy								
<b>Cieľ</b>	Udržať pracovné návyky u nezamestnaných občanov								
<b>Merateľný ukazovateľ:</b>	Výstup/výsledok		percento naplnenia stavu nezamestnaných občanov z počtu požadovaných v rámci projektu						
<b>Rok</b>	R- 3	2008	2009	<b>R= 2010</b>	2011	2012	R+3	R+4	R+5
<b>Plánovaná hodnota</b>		70 %	80 %	90 %	90 %	95 %			
<b>Skutočná hodnota k 31.12.</b>		80 %							

### Komentár k podprogramu:

Podprogram predstavujú činnosti: čistenie, zametanie ulíc a verejných priestranstiev, údržba mestských objektov a pomocné administratívne práce vykonávané nezamestnanými občanmi v rámci menších obecných služieb na základe dohôd s ÚPSVaR. Financujú sa výdavky súvisiace s prácou koordinátorov a služby za odvoz vyzbieraného odpadu.

## Podprogram 12.2: Útulok pre zvieratá

rok	2009 po II.úprave	2010	2011	2012
Rozpočet podprogramu ( EUR)	23 205	15 000	15 570	16 540
Rozpočet podprogramu ( Sk )	699 074	451 890	474 485	498 284

Zodpovednosť	Odbor výstavby a regionálneho rozvoja								
Cieľ	Zabezpečiť ubytovanie a starostlivosť pre opustené zvieratá								
Merateľný ukazovateľ:	Výstup/výsledok		predpokladaný počet prijatých psov do útulku za rok						
Rok	R- 3	2008	2009	R= 2010	2011	2012	R+3	R+4	R+5
Plánovaná hodnota		179	250	160	170	180			
Skutočná hodnota k 31.12.		250							
Merateľný ukazovateľ:	Výstup/výsledok		predpokladaný počet umiestnených psov za rok						
Rok	R- 3	2008	2009	R= 2010	2011	2012	R+3	R+4	R+5
Plánovaná hodnota		176	245	155	165	175			
Skutočná hodnota k 31.12.		248							
Merateľný ukazovateľ:	Výstup/výsledok		počet vyzbieraných kadáverov za rok						
Rok	R- 3	2008	2009	R= 2010	2011	2012	R+3	R+4	R+5
Plánovaná hodnota		57	60	55	58	60			
Skutočná hodnota k 31.12.		63							

### Komentár k podprogramu:

Podprogram predstavuje prevádzka útulku odchytených, voľne sa pohybujúcich zvierat v zmysle Komisionárskej zmluvy so spol. TEZAS s.r.o. Financujú sa výdavky za prevádzku útulku.

## Podprogram 12.3: Fontány

rok	2009 po II.úprave	2010	2011	2012
Rozpočet podprogramu ( EUR)	2 210	1 445	3 020	1 600
Rozpočet podprogramu ( Sk )	66 578	43 532	90 981	48 202

Zodpovednosť	Odbor výstavby a regionálneho rozvoja								
Cieľ	Zabezpečiť bezporuchovú prevádzku mestských fontán								
Merateľný ukazovateľ:	Výstup/výsledok	počet dní prevádzkovania vodných zariadení za rok							
Rok	R- 3	2008	2009	R= 2010	2011	2012	R+3	R+4	R+5
Plánovaná hodnota		184	184	120	184	130			
Skutočná hodnota k 31.12.		60							

### Komentár k podprogramu:

Podprogram predstavujú činnosti: prevádzka vodných zariadení na Námestí slobody - fontány, 2 pitných fontán, a potôčika v zmysle Komisionárskej zmluvy so spol. TEZAS s.r.o. Financujú sa výdavky za energiu, vodné, stočné, údržbu fontán.

## Podprogram 12.4: Deratizácia

rok	2009 po II.úprave	2010	2011	2012
Rozpočet podprogramu ( EUR)	8 500	0	8 000	3 000
Rozpočet podprogramu ( Sk )	256 071	0	241 008	90 378

Zodpovednosť	Odbor výstavby a regionálneho rozvoja								
Cieľ	Zabezpečiť likvidáciu epidemiologicky nebezpečných hlodavcov a ochranu zdravých životných podmienok obyvateľov mesta								
Merateľný ukazovateľ:	Výstup/výsledok	počet plánovaných zásahov počas roka							
Rok	R- 3	2008	2009	R= 2010	2011	2012	R+3	R+4	R+5
Plánovaná hodnota		2	1	0	1	1			
Skutočná hodnota k 31.12.		2							

### Komentár k podprogramu:

Podprogram predstavuje deratizácia v lokalitách premnoženia hlodavcov. Financujú sa služby za deratizačné zásahy.

## Podprogram 12.5: Cintoríny

rok	2009 po II.úprave	2010	2011	2012
Rozpočet podprogramu ( EUR)	183 900	65 400	130 800	130 800
Rozpočet podprogramu ( Sk)	5 540 171	1 970 240	3 940 481	3 940 481

Zodpovednosť	Odbor výstavby a regionálneho rozvoja								
Cieľ	Zabezpečiť prípravu výstavby nového cintorína s domom smútku a krematória								
Merateľný ukazovateľ:	Výstup/výsledok		vypracovanie projektovej dokumentácie						
Rok	R- 3	2008	2009	R= 2010	2011	2012	R+3	R+4	R+5
Plánovaná hodnota		x	áno	nie					
Skutočná hodnota k 31.12.		x							

Zodpovednosť	Odbor vnútornej správy								
Cieľ	Zvýšiť vyporiadanie nehnuteľností podľa zámerov mesta pre cintoríny do roku 2011								
Merateľný ukazovateľ:	Výstup/výsledok		percento vyporiadaných nehnuteľností z celkového plánovaného počtu						
Rok	R- 3	2008	2009	R= 2010	2011	2012	R+3	R+4	R+5
Plánovaná hodnota		40 %	50 %	70 %	70 %	70 %			
Skutočná hodnota k 31.12.		X							

### Komentár k podprogramu:

Podprogram predstavujú činnosti: vypracovanie projektovej dokumentácie pre stavebné povolenie a vybudovanie nových hrobových miest.

## Podprogram 12.6: Individuálny rozvoj volebných obvodov

Zámer: Rozvoj mesta podľa predstáv občanov

rok	2009 po II.úprave	2010	2011	2012
Rozpočet podprogramu ( EUR)	2 400	0	0	0
Rozpočet podprogramu ( Sk)	72 302	0	0	0

<b>Zodpovednosť</b>	Odbor výstavby a regionálneho rozvoja								
<b>Cieľ</b>	Operatívne vyriešiť vzniknuté potreby občanov v priamej kompetencii volebných obvodov								
<b>Merateľný ukazovateľ:</b>	Výstup/výsledok		% uspokojených požiadaviek občanov zo všetkých vznesených požiadaviek						
<b>Rok</b>	R- 3	2008	2009	<b>R= 2010</b>	2011	2012	R+3	R+4	R+5
<b>Plánovaná hodnota</b>		50 %	52 %	x	x	x			
<b>Skutočná hodnota k 31.12.</b>		69,91 %							

#### Komentár k podprogramu:

Podprogram predstavujú činnosti: zabezpečenie údržby a rozvoja územia 7 volebných obvodov mesta podľa požiadaviek výborov volebných obvodov a ich obyvateľov. Financujú sa výdavky za údržbu a opravy majetku vo volebných obvodoch. Z dôvodu nedostatku financií výdavky v roku 2010 nerozpočítame.

### Podprogram 12.7: Správa a údržba verejných priestranstiev

rok	2009 po II.úprave	2010	2011	2012
<b>Rozpočet podprogramu ( EUR)</b>	317 510	<b>254 000</b>	266 700	280 040
<b>Rozpočet podprogramu ( Sk )</b>	9 565 306	<b>7 652 004</b>	8 034 604	8 436 485

<b>Zodpovednosť</b>	Odbor výstavby a regionálneho rozvoja								
<b>Cieľ</b>	Zabezpečiť pravidelnú údržbu a čistotu verejných priestranstiev a komunikácií								
<b>Merateľný ukazovateľ:</b>	Výstup/výsledok		predpokladaná dĺžka čistených krajníc po zimnej údržbe v km						
<b>Rok</b>	R- 3	2008	2009	<b>R= 2010</b>	2011	2012	R+3	R+4	R+5
<b>Plánovaná hodnota</b>		90 km	90 km	72 km	72 km	72 km			
<b>Skutočná hodnota k 31.12.</b>		90 km							
<b>Merateľný ukazovateľ:</b>	Výstup/výsledok		plocha udržiavaných verejných priestranstiev (spevnených plôch v tis. m <sup>2</sup> spolu)						
<b>Rok</b>	R- 3	2008	2009	<b>R= 2010</b>	2011	2012	R+3	R+4	R+5
<b>Plánovaná hodnota</b>		1 411 m <sup>2</sup>	1 411 m <sup>2</sup>	1 128 m <sup>2</sup>	1 185 m <sup>2</sup>	1 145 m <sup>2</sup>			
<b>Skutočná hodnota k 31.12.</b>		1509 m <sup>2</sup>							



## Komentár k podprogramu:

Podprogram predstavujú činnosti: ručné čistenie, zametanie, kropenie, zmývanie ulíc, chodníkov, spevnených plôch. Financujú sa všeobecné služby súvisiace s komisionárskou zmluvou so spol.TEZAS s.r.o , odmeny pre účastníkov architektonickej súťaže „Rekonštrukcia fontány na Námestí slobody“.

## Podprogram 12.8: Správa a údržba a verejnej zelene

Zámer: Prievidza - mesto zelene

rok	2009 po II.úprave	2010	2011	2012
Rozpočet podprogramu ( EUR)	547 009	<b>436 095</b>	458 081	481 013
Rozpočet podprogramu ( Sk )	16 479 193	<b>13 137 798</b>	13 800 148	14 490 998

Zodpovednosť	Odbor výstavby a regionálneho rozvoja									
Cieľ	Zabezpečiť starostlivosť o existujúcu verejnú zeleň									
Merateľný ukazovateľ:	Výstup/výsledok		počet vyrúbaných stromov za rok							
Rok	R- 3	2008	2009	<b>R= 2010</b>	2011	2012	R+3	R+4	R+5	
Plánovaná hodnota		150	150	120	125	132				
Skutočná hodnota k 31.12.		320								
Merateľný ukazovateľ:	Výstup/výsledok		počet kosieb reprezentačnej zelene za rok							
Rok	R- 3	2008	2009	<b>R= 2010</b>	2011	2012	R+3	R+4	R+5	
Plánovaná hodnota		8	5	4	4	4				
Skutočná hodnota k 31.12.		5,7								
Merateľný ukazovateľ:	Výstup/výsledok		počet kosieb ostatnej zelene za rok							
Rok	R- 3	2008	2009	<b>R= 2010</b>	2011	2012	R+3	R+4	R+5	
Plánovaná hodnota		3	2	1,5	2	2				
Skutočná hodnota k 31.12.		2,8								
Merateľný ukazovateľ:	Výstup/výsledok		plocha hrabania lístia na jeseň v ha							
Rok	R- 3	2008	2009	<b>R= 2010</b>	2011	2012	R+3	R+4	R+5	

Plánovaná hodnota		27,7	23,5	18,8	19,6	20,7			
Skutočná hodnota k 31.12.		33,1							

Zodpovednosť	Odbor výstavby a regionálneho rozvoja								
Cieľ	Zabezpečiť revitalizáciu plôch zelene v meste								
Merateľný ukazovateľ:	Výstup/výsledok	počet ks vysadených kvetov za rok							
Rok	R- 3	2008	2009	R= 2010	2011	2012	R+3	R+4	R+5
Plánovaná hodnota		23 000	23 000	10 000	15 000	15 000			
Skutočná hodnota k 31.12.		12 844							
Merateľný ukazovateľ:	Výstup/výsledok	počet ks vysadených drevín za rok							
Rok	R- 3	2008	2009	R= 2010	2011	2012	R+3	R+4	R+5
Plánovaná hodnota		500	500	400	420	450			
Skutočná hodnota k 31.12.		652							

#### Komentár k podprogramu:

Podprogram predstavujú činnosti: údržba a zakladanie verejnej zelene a jej súčastí v zmysle Komisionárskej zmluvy so spol. TEZAS s. r.o. Mestská zeleň predstavuje celkom 158,38 ha, Lesný park 41,88 ha. Financujú sa všeobecné služby súvisiace s komisionárskou zmluvou so spol. TEZAS s.r.o, transfery poskytnuté komisiou životného prostredia, výdavky na mzdy a odvody z dotácie ŠR na prenesený výkon štátnej správy v oblasti ochrany prírody a krajiny.

## Podprogram 12.9: Detské a športové ihriská na verejných priestranstvách

rok	2009 po II.úprave	2010	2011	2012
Rozpočet podprogramu ( EUR)	38 667	31 452	32 695	34 000
Rozpočet podprogramu ( Sk)	1 164 882	947 523	984 970	1 024 284

Zodpovednosť	Odbor výstavby a regionálneho rozvoja								
Cieľ	Zabezpečiť pravidelnú údržbu mestských detských a športových ihrísk								

Merateľný ukazovateľ:	Výstup/výsledok		celkový počet udržiavaných detských a športových ihrísk						
Rok	R- 3	2008	2009	R= 2010	2011	2012	R+3	R+4	R+5
Plánovaná hodnota		21	21	22	22	22			
Skutočná hodnota k 31.12.		21							

Merateľný ukazovateľ:	Výstup/výsledok		celkový počet udržiavaných pieskovísk						
Rok	R- 3	2008	2009	R= 2010	2011	2012	R+3	R+4	R+5
Plánovaná hodnota		30	30	30	30	30			
Skutočná hodnota k 31.12.		30							

Zodpovednosť	Odbor výstavby a regionálneho rozvoja								
Cieľ	Zabezpečiť obnovu mestských detských a športových ihrísk								
Merateľný ukazovateľ:	Výstup/výsledok		počet vybudovaných detských zariadení						
Rok	R- 3	2008	2009	R= 2010	2011	2012	R+3	R+4	R+5
Plánovaná hodnota		7	3	0	0	0			
Skutočná hodnota k 31.12.		7							

Zodpovednosť	Odbor výstavby a regionálneho rozvoja								
Cieľ	Zabezpečiť asanáciu starých detských a športových ihrísk								
Merateľný ukazovateľ:	Výstup/výsledok		celkový počet zasanovaných detských a športových ihrísk						
Rok	R- 3	2008	2009	R= 2010	2011	2012	R+3	R+4	R+5
Plánovaná hodnota		200	30	0	0	0			
Skutočná hodnota k 31.12.		x							

#### Komentár k podprogramu:

Podprogram predstavujú činnosti: údržba a budovanie nových pieskovísk a detských zariadení, športových ihrísk, lavičiek v zmysle plánu ich obnovy. Financujú sa výdavky na údržbu detských zariadení, ihrísk, lavičiek, budovanie nových detských zariadení.

## Podprogram 12.10: Verejné osvetlenie

rok	2009 po II.úprave	2010	2011	2012
Rozpočet podprogramu ( EUR)	539 569	359 440	377 412	396 284
Rozpočet podprogramu ( Sk )	16 255 056	10 828 489	11 369 914	11 938 452

### Prvok 12.10.1: Správa a údržba verejného osvetlenia

rok	2009 po II.úprave	2010	2011	2012
Rozpočet prvku ( EUR)	431 085	359 440	377 412	396 284
Rozpočet prvku ( Sk )	12 986 867	10 828 489	11 369 914	11 938 452

<b>Zodpovednosť:</b>	UNIPA s.r.o. a odbor výstavby a regionálneho rozvoja								
<b>Cieľ</b>	Zabezpečiť efektívnu prevádzku verejného osvetlenia								
<b>Merateľný ukazovateľ:</b>	Výstup/výsledok		celková svietivosť svetelných bodov v %						
Rok	R- 3	2008	2009	<b>R= 2010</b>	2011	2012	R+3	R+4	R+5
Plánovaná hodnota		95 %	95 %	95 %	95 %	95 %			
Skutočná hodnota k 31.12.		95 %							
<b>Merateľný ukazovateľ:</b>	Výstup/výsledok		počet prevádzkovaných svetelných bodov v meste						
Rok	R- 3	2008	2009	<b>R= 2010</b>	2011	2012	R+3	R+4	R+5
Plánovaná hodnota		3 400	3 330	2 570	2 915	3 060			
Skutočná hodnota k 31.12.		3 363							
<b>Merateľný ukazovateľ:</b>	Výstup/výsledok		ročná spotreba elektrickej energie na 1 svetelný bod (k)						
Rok	R- 3	2008	2009	<b>R= 2010</b>	2011	2012	R+3	R+4	R+5
Plánovaná hodnota		590	580	580	580	580			
Skutočná hodnota k 31.12.		565							

### Komentár k prvku:

Prvok predstavujú činnosti: údržba a prevádzka verejného osvetlenia v meste, rozširovanie a rekonštrukcie existujúcej siete verejného osvetlenia v zmysle komisionárskej zmluvy so spoločnosťou UNIPA s r.o. Financujú sa transfery na elektrickú energiu, prevádzku verejného osvetlenia v meste.

### Prvok 12.10.2: Výstavba verejného osvetlenia

rok	2009 po II.úprave	2010	2011	2012
Rozpočet prvku ( EUR)	108 484	0	0	0
Rozpočet prvku ( Sk )	3 268 189	0	0	0

<b>Zodpovednosť:</b>	Odbor výstavby a regionálneho rozvoja								
<b>Cieľ</b>	Rozšíriť a obnoviť verejné osvetlenie v meste								
<b>Merateľný ukazovateľ:</b>	Výstup/výsledok		počet novo vybudovaných svetelných bodov za rok						
<b>Rok</b>	R- 3	2008	2009	<b>R= 2010</b>	2011	2012	R+3	R+4	R+5
<b>Plánovaná hodnota</b>		15	0	0	0	0			
<b>Skutočná hodnota k 31.12.</b>		14							
<b>Merateľný ukazovateľ:</b>	Výstup/výsledok		počet zrekonštruovaných svetelných bodov za rok						
<b>Rok</b>	R- 3	2008	2009	<b>R= 2010</b>	2011	2012	R+3	R+4	R+5
<b>Plánovaná hodnota</b>		46	0	0	0	0			
<b>Skutočná hodnota k 31.12.</b>		106							

### Komentár k prvku:

Prvok predstavujú činnosti : budovanie a rekonštrukcie verejného osvetlenia v meste v zmysle komisionárskej zmluvy so spol. UNIPA s r.o. Z dôvodu nedostatočného finančného krytia sa nezaradili do návrhu rozpočtu v roku 2009 transfery na budovanie nového verejného osvetlenia a jeho ďalšie rekonštrukcie.

## Program 13: Sociálne služby

**Zámer:** Komplexná starostlivosť o sociálne znevýhodnené skupiny občanov mesta.

rok	2009 po II.úprave	2010	2011	2012
<b>Rozpočet programu ( EUR)</b>	2 058 354	<b>2 025 130</b>	2 090 259	2 208 832
<b>Rozpočet programu ( Sk)</b>	62 009 973	<b>61 009 067</b>	62 971 143	66 543 273

### Komentár k programu:

V Programe sú zahrnuté sociálne služby poskytované mestom pre občanov, na zmiernenie ich sociálnej situácie. Mesto poskytuje rôznu sociálnu pomoc a podporu v oblasti opatrovateľskej služby, stravovania, služieb pre seniorov, prepravnú službu sociálnym taxikom, jednorazové finančné príspevky pre rodiny a deti, seniorov, ťažko zdravotne postihnutých občanov, podporuje dotáciami subjekty pracujúce v zdravotnej a sociálnej oblasti. Zahŕňa komplexné služby pre seniorov poskytované Domovom dôchodcov v Prievidzi.

### Podprogram 13.1: Dávky v hmotnej núdzi

rok	2009 po II.úprave	2010	2011	2012
<b>Rozpočet podprogramu ( EUR)</b>	56 000	<b>56 100</b>	58 905	61 860
<b>Rozpočet podprogramu ( Sk)</b>	1 687 056	<b>1 690 069</b>	1 774 572	1 863 594

<b>Zodpovednosť</b>	Odbor starostlivosti o občana									
<b>Cieľ</b>	Zabezpečiť finančnú podporu na zmiernenie hmotnej núdze obyvateľov mesta									
<b>Merateľný ukazovateľ:</b>	Výstup/výsledok		počet poberateľov dávky (občania v dôchodku a ŽZP) za rok							
<b>Rok</b>	R- 3	2008	2009	<b>R= 2010</b>	2011	2012	R+3	R+4	R+5	
<b>Plánovaná hodnota</b>		80	130	135	140	145				
<b>Skutočná hodnota k 31.12.</b>		139								
<b>Merateľný ukazovateľ:</b>	Výstup/výsledok		počet poberateľov dávky (matky s deťmi) za rok							
<b>Rok</b>	R- 3	2008	2009	<b>R= 2010</b>	2011	2012	R+3	R+4	R+5	
<b>Plánovaná hodnota</b>		450	480	400	410	420				
<b>Skutočná hodnota k 31.12.</b>		341								
<b>Merateľný</b>	Výstup/výsledok		počet poberateľov dávky (osamelo žijúci) za rok							

ukazovateľ:									
Rok	R- 3	2008	2009	R= 2010	2011	2012	R+3	R+4	R+5
Plánovaná hodnota		230	250	180	190	200			
Skutočná hodnota k 31.12.		158							

#### Komentár k podprogramu:

Podprogram predstavujú činnosti: poskytovanie jednorazovej dávky v hmotnej núdzi pre občanov, ktorí sú poberateľmi dávky v hmotnej núdzi, dôchodkov, ktorých príjem je na hranici životného minima a ktorí spĺňajú kritéria na poskytovanie uvedenej dávky.

### Podprogram 13.2: Príspevky neštátnym subjektom

rok	2009 po II.úprave	2010	2011	2012
Rozpočet podprogramu ( EUR)	21 015	8 000	5 250	5 513
Rozpočet podprogramu ( Sk )	633 098	241 008	158 162	166 085

Zodpovednosť	Odbor starostlivosti o občana								
Cieľ	Podporiť charitatívne, sociálne a humanitárne aktivity v meste								
Merateľný ukazovateľ:	Výstup/výsledok	počet podporených neštátnych subjektov za rok							
Rok	R- 3	2008	2009	R= 2010	2011	2012	R+3	R+4	R+5
Plánovaná hodnota		25	15	2	1	1			
Skutočná hodnota k 31.12.		27							

#### Komentár k podprogramu:

Podprogram predstavujú činnosti: poskytovanie príspevkov charitatívnym organizáciám, združeniam, nadáciám, neziskovým organizáciám, základným organizáciám so starostlivosťou o zdravotne postihnutých, jednotlivcom v zmysle VZN o transferoch, schválených komisiou sociálnou, bytovou a zdravotnou.

### Podprogram 13.3: Pochovanie občana

rok	2009 po II.úprave	2010	2011	2012
Rozpočet podprogramu ( EUR)	5 000	2 000	2 100	2 205
Rozpočet podprogramu ( Sk )	150 630	60 252	63 265	66 428

Zodpovednosť	Odbor starostlivosti o občana								
--------------	-------------------------------	--	--	--	--	--	--	--	--

<b>Cieľ</b>	<b>Zabezpečiť dôstojné pochovanie občanov</b>								
<b>Merateľný ukazovateľ:</b>	Výstup/výsledok		predpokladaný počet pohrebov za rok						
<b>Rok</b>	R- 3	2008	2009	<b>R= 2010</b>	2011	2012	R+3	R+4	R+5
<b>Plánovaná hodnota</b>		2	10	4	4	4			
<b>Skutočná hodnota k 31.12.</b>		11							

#### Komentár k podprogramu:

Podprogram predstavujú činnosti: dôstojné pochovanie zosnulých občanov (bez rodinných príslušníkov, bezprístrešných občanov).

### Podprogram 13.4: Opatrovateľská služba v domácnosti občana

**Zámer: Plnohodnotný život seniorov a handicapovaných občanov mesta v domácom prostredí**

rok	2009 po II.úprave	2010	2011	2012
<b>Rozpočet podprogramu ( EUR)</b>	442 579	<b>485 746</b>	509 942	535 390
<b>Rozpočet podprogramu ( Sk)</b>	13 333 135	<b>14 633 583</b>	15 362 512	16 129 159

<b>Zodpovednosť</b>	Odbor starostlivosti o občana								
<b>Cieľ</b>	<b>Zabezpečiť pomoc pri vykonávaní bežných životných úkonov a kontakt so spoločenským prostredím pre seniorov a zdravotne postihnutých</b>								
<b>Merateľný ukazovateľ:</b>	Výstup/výsledok		priemerný počet opatrovaných za rok						
<b>Rok</b>	R- 3	2008	2009	<b>R= 2010</b>	2011	2012	R+3	R+4	R+5
<b>Plánovaná hodnota</b>		185	190	195	200	200			
<b>Skutočná hodnota k 31.12.</b>		178							
<b>Merateľný ukazovateľ:</b>	Výstup/výsledok		celkový počet opatrovaných za rok						
<b>Rok</b>	R- 3	2008	2009	<b>R= 2010</b>	2011	2012	R+3	R+4	R+5
<b>Plánovaná hodnota</b>		258	263	272	276	276			
<b>Skutočná hodnota k 31.12.</b>		270							

#### Komentár k podprogramu:

Podprogram predstavujú činnosti: opatrovateľská služba vykonávaná 67 opatrovateľkami - poskytovanie pomoci v domácnostiach seniorov a ZŤP občanov mesta, ktorí si pre nepriaznivý zdravotný stav a zlú sociálnu situáciu



nedokážu zabezpečiť starostlivosť o svoju osobu a svoju domácnosť. Pomoc je poskytovaná pri nevyhnutných životných úkonoch - osobná hygiena, pomoc pri obliekaní, pri použití WC, pri presune z a na invalidný vozík, kúpanie, donáška obeda, pomoc pri podávaní jedla a pri pití, dohľad, pri nevyhnutných prácach v domácnosti - nákupy, upratovanie, pranie a žehlenie osobnej a ostatnej bielizne, príprava a varenie raňajok, obeda, prípadne večere a pri zabezpečení kontaktu so spoločenským prostredím - sprievod k lekárovi, sprievod na vybavenie úradných záležitostí, vychádzky. Financujú sa výdavky na mzdy, odvody do poisťovní, tovary, služby pre zamestnancov opatrovateľskej služby.

## Podprogram 13.5: Prepravná služba sociálnym taxíkom

rok	2009 po II.úprave	2010	2011	2012
Rozpočet podprogramu ( EUR)	0	0	0	0
Rozpočet podprogramu ( Sk )	0	0	0	0

Zodpovednosť	Odbor starostlivosti o občana								
Cieľ	Zabezpečiť prepravné služby pre zdravotne najťažšie postihnutých obyvateľov mesta								
Merateľný ukazovateľ:	Výstup/výsledok	predpokladaný počet prepravených osôb za rok							
Rok	R- 3	2008	2009	R= 2010	2011	2012	R+3	R+4	R+5
Plánovaná hodnota		120	150	160	170	170			
Skutočná hodnota k 31.12.		197							

### Komentár k podprogramu:

Podprogram predstavujú činnosti: integrácia ťažko zdravotne postihnutého občana do spoločnosti, zabezpečenie ich mobility – k lekárom, na rôzne inštitúcie v zmysle VZN č. 84/2005 2 sociálnymi taxíkmi mesta. Výdavky na zabezpečenie činností sú zahrnuté v Programe 16 – Administratíva na mzdy, poisťné a príspevky do poisťovní, tovary a služby a v Programe 3 – Interné služby , Podprogram 9: Autodoprava.

## Podprogram 13.6: Organizovanie spoločného stravovania

Zámer: Dostupné stravovanie pre seniorov a invalidných občanov

rok	2009 po II.úprave	2010	2011	2012
Rozpočet podprogramu ( EUR)	11 288	12 000	12 600	13 300
Rozpočet podprogramu ( Sk )	340 062	361 512	379 588	400 676

<b>Zodpovednosť</b>	Odbor starostlivosti o občana								
<b>Cieľ</b>	Zabezpečiť stravovanie pre občanov poberaúcich starobný a invalidný dôchodok								
<b>Merateľný ukazovateľ:</b>	Výstup/výsledok	priemerný ročný stav poberateľov služby za rok							
<b>Rok</b>	R- 3	2008	2009	<b>R= 2010</b>	2011	2012	R+3	R+4	R+5
<b>Plánovaná hodnota</b>		90	100	105	110	115			
<b>Skutočná hodnota k 31.12.</b>		72							

#### Komentár k podprogramu:

Podprogram predstavujú činnosti: poskytovanie opakovaného príspevku na stravovanie občanom, ktorí sú poberateľmi starobného alebo invalidného dôchodku so znížením pracovného potenciálu nad 70 % a spĺňajú kritériá pre poskytovanie tejto služby. Financujú sa príspevky na stravovanie dôchodcov.

## Podprogram 13.7: Kluby dôchodcov

**Zámer: Komplexná starostlivosť o seniorov**

rok	2009 po II.úprave	2010	2011	2012
<b>Rozpočet podprogramu ( EUR)</b>	31 680	<b>19 570</b>	20 549	21 581
<b>Rozpočet podprogramu ( Sk )</b>	954 392	<b>589 566</b>	619 059	650 149

<b>Zodpovednosť</b>	Odbor starostlivosti o občana								
<b>Cieľ</b>	Zabezpečiť podmienky pre dôstojný život a možnosti spoločenskej realizácie dôchodcov								
<b>Merateľný ukazovateľ:</b>	Výstup/výsledok	počet členov v kluboch dôchodcov							
<b>Rok</b>	R- 3	2008	2009	<b>R= 2010</b>	2011	2012	R+3	R+4	R+5
<b>Plánovaná hodnota</b>		800	800	800	800	800			
<b>Skutočná hodnota k 31.12.</b>		791							

#### Komentár k podprogramu:

Podprogram predstavujú činnosti: vytváranie možností seberealizácie dôchodcov, pomoci pri uspokojovaní životných potrieb, rozvíjanie kultúrnych a spoločenských aktivít v 6 kluboch dôchodcov – KD Bôbar, KD Píly, KD Necpaly , KD Veľká Lehôtka, KD Malá Lehôtka, KD Hradec. Financujú sa výdavky v kluboch dôchodcov na mzdy, odvody do poisťovní, materiál, prepravné. SMMP s.r.o mesto poskytuje transfer na údržbu a prevádzku príslušných budov, kde sídlia kluby dôchodcov.

## Podprogram 13.8: Zariadenia sociálnych služieb

rok	2009 po II.úprave	2010	2011	2012
Rozpočet podprogramu (EUR)	20 032	13 114	13 770	14 465
Rozpočet podprogramu (Sk)	603 484	395 072	414 835	435 773

Zodpovednosť	Odbor starostlivosti o občana								
Cieľ	Zabezpečiť základnú starostlivosť bezprístrešným občanom v Útulku pre bezprístrešných na Košovskej ceste								
Merateľný ukazovateľ:	Výstup/výsledok		počet ubytovaných klientov v priemere za rok						
Rok	R- 3	2008	2009	R= 2010	2011	2012	R+3	R+4	R+5
Plánovaná hodnota		57	63	42	44	46			
Skutočná hodnota k 31.12.		33							
Merateľný ukazovateľ:	Výstup/výsledok		využitie kapacity						
Rok	R- 3	2008	2009	R= 2010	2011	2012	R+3	R+4	R+5
Plánovaná hodnota		75 %	80 %	84 %	86 %	88 %			
Skutočná hodnota k 31.12.		80 %							

Zodpovednosť	Odbor starostlivosti o občana								
Cieľ	Zabezpečiť dočasnú pomoc osamelým rodičom s nezaopatrenými deťmi v Domove pre osamelých rodičov na Ul. L. Štúra								
Merateľný ukazovateľ:	Výstup/výsledok		počet ubytovaných klientov za rok						
Rok	R- 3	2008	2009	R= 2010	2011	2012	R+3	R+4	R+5
Plánovaná hodnota		16	26	22	24	24			
Skutočná hodnota k 31.12.		16							
Merateľný ukazovateľ:	Výstup/výsledok		využitie kapacity						
Rok	R- 3	2008	2009	R= 2010	2011	2012	R+3	R+4	R+5
Plánovaná		100 %	100 %	100 %	100 %	100 %			

hodnota									
Skutočná hodnota k 31.12.		100 %							

#### Komentár k podprogramu:

Podprogram predstavujú činnosti: poskytovanie prístrešia, zaopatrenia, stravovanie vo forme jedného teplého jedla denne, poradenstvo, sociálnu prevenciu a stredisko osobnej hygieny v Útulku pre bezprístrešných občanov, poskytovanie ubytovania a poradenstva osamelým rodičom s maloletými deťmi, ktorí sa ocitli v sociálnej núdzi spôsobenej stratou rodinného prostredia v Domove pre osamelých rodičov na Ul.L.Štúra. Financujú sa výdavky na transfery pre SMMP s.r.o pre Útulok na Košovskej ceste, pre n.o.Harmónia na Ul.L.Štúra.

### Podprogram 13.9: Sociálno-integračné centrum

**Zámer: Mesto bez sociálneho vylúčenia zdravotne postihnutých občanov**

rok	2009 po II.úprave	2010	2011	2012
Rozpočet podprogramu ( EUR)	18 978	10 457	19 980	11 530
Rozpočet podprogramu ( Sk )	571 731	315 028	330 783	347 353

<b>Zodpovednosť</b>	Odbor starostlivosti o občana								
<b>Cieľ</b>	Zabezpečiť spoločný priestor pre záujmovú činnosť hendikepovaných občanov mesta								
<b>Merateľný ukazovateľ:</b>	Výstup/výsledok	počet podporených základných organizácií, nadácií, združení							
<b>Rok</b>	R- 3	2008	2009	<b>R= 2010</b>	2011	2012	R+3	R+4	R+5
<b>Plánovaná hodnota</b>		12	13	13	13	13			
<b>Skutočná hodnota k 31.12.</b>		13							
<b>Merateľný ukazovateľ:</b>	Výstup/výsledok	evidovaný počet členov v rámci združených organizácií spolu							
<b>Rok</b>	R- 3	2008	2009	<b>R= 2010</b>	2011	2012	R+3	R+4	R+5
<b>Plánovaná hodnota</b>		2 200	2 250	2 250	2 250	2 250			
<b>Skutočná hodnota k 31.12.</b>		2 213							

#### Komentár k podprogramu:

Podprogram predstavujú činnosti: integrácia zdravotne postihnutých občanov mesta v jednom centre - Sociálno-integračnom centre - SIC na Ul. Svätoplukovej. Financuje sa transfer pre SMMP s.r.o. na energie, údržbu a opravy objektu budovy SIC .

## Podprogram 13.10: Osobitný príjemca

rok	2009 po II.úprave	2010	2011	2012
Rozpočet podprogramu ( EUR)	0	0	0	0
Rozpočet podprogramu ( Sk )	0	0	0	0

Zodpovednosť	Odbor starostlivosti o občana								
Cieľ	Využitie prídavku na dieťa v prospech detí a dávky v hmotnej núdzi v prospech občana a rodiny								
Merateľný ukazovateľ:	Výstup/výsledok								
Rok	R- 3	2008	2009	R= 2010	2011	2012	R+3	R+4	R+5
Plánovaná hodnota		400	400	400	400	400			
Skutočná hodnota k 31.12.		314							

### Komentár k podprogramu:

Podprogram predstavuje špeciálna forma použitia štátnej sociálnej dávky v prospech detí a dávky v hmotnej núdzi v prospech občana poukazovaných ÚPSVaR mestu ako osobitnému príjemcovi.

## Podprogram 13.11: Dotácie na žiakov materských a základných škôl

rok	2009 po II.úprave	2010	2011	2012
Rozpočet podprogramu ( EUR)	0	0	0	0
Rozpočet podprogramu ( Sk )	0	0	0	0

Zodpovednosť	Odbor starostlivosti o občana								
Cieľ	Zabezpečiť rovnaké podmienky pre deti a žiakov bez rozdielu spoločenského postavenia								
Merateľný ukazovateľ:	Výstup/výsledok		počet detí poberajúcich dotáciu na stravu						
Rok	R- 3	2008	2009	R= 2010	2011	2012	R+3	R+4	R+5
Plánovaná hodnota		299	238	245	245	245			
Skutočná hodnota k 31.12.		201							
Merateľný ukazovateľ:	Výstup/výsledok		počet detí poberajúcich dotáciu na motivačný príspevok						

<b>Rok</b>	R- 3	2008	2009	<b>R= 2010</b>	2011	2012	R+3	R+4	R+5
<b>Plánovaná hodnota</b>		141	149	152	152	152			
<b>Skutočná hodnota k 31.12.</b>		87							
<b>Merateľný ukazovateľ:</b>	Výstup/výsledok	počet detí poberajúcich dotáciu na školské pomôcky							
<b>Rok</b>	R- 3	2008	2009	<b>R= 2010</b>	2011	2012	R+3	R+4	R+5
<b>Plánovaná hodnota</b>		256	198	202	202	202			
<b>Skutočná hodnota k 31.12.</b>		180							

#### Komentár k podprogramu:

Podprogram predstavuje zabezpečenie spolupráce, prenos štátnych dotácií na stravu, motivačný príspevok, školské pomôcky pre deti v hmotnej núdzi a deti rodičov, ktorých príjem nedosahuje výšku životného minima z ÚPSVaR na základné a materské školy, ktorých zriaďovateľom je mesto.

### Podprogram 13.12: Príspevok pre novonarodené deti

rok	2009 po II.úprave	2010	2011	2012
<b>Rozpočet podprogramu ( EUR)</b>	31 500	<b>27 000</b>	28 350	29 770
<b>Rozpočet podprogramu ( Sk )</b>	948 969	<b>813 402</b>	854 072	896 851

<b>Zodpovednosť</b>	Odbor starostlivosti o občana								
<b>Cieľ</b>	Zvýšiť nárast populácie v meste v% do roku 2011								
<b>Merateľný ukazovateľ:</b>	Výstup/výsledok	predpokladaný nárast populácie v %							
<b>Rok</b>	R- 3	2008	2009	<b>R= 2010</b>	2011	2012	R+3	R+4	R+5
<b>Plánovaná hodnota</b>		x	5 %	4,3 %	4,5 %	4,7 %			
<b>Skutočná hodnota k 31.12.</b>									

<b>Zodpovednosť</b>	Odbor starostlivosti o občana								
<b>Cieľ</b>	Zabezpečiť podporu pre mladé rodiny								
<b>Merateľný ukazovateľ:</b>	Výstup/výsledok	predpokladaný počet príspevkov vyplatených za rok							
<b>Rok</b>	R- 3	2008	2009	<b>R= 2010</b>	2011	2012	R+3	R+4	R+5

Plánovaná hodnota		450	500	406	427	448			
Skutočná hodnota k 31.12.		399							

#### Komentár k podprogramu:

Podprogram predstavuje poskytovanie jednorazového finančného príspevku vo výške 66,39 EUR pre každé novonarodené dieťa s trvalým pobytom v meste Prievidza v zmysle VZN č. 80/2005 a uznesenia MsZ č. 153/07.

### Podprogram 13.13: Sociálno-právna ochrana

rok	2009 po II.úprave	2010	2011	2012
Rozpočet podprogramu ( EUR)	6 200	5 700	9 145	9 615
Rozpočet podprogramu ( Sk )	186 781	171 719	275 502	289 661

Zodpovednosť	Odbor starostlivosti o občana									
Cieľ	Zabezpečiť obnovu rodinných pomerov a tvorbu úspor pre deti umiestnené v detských domovoch									
Merateľný ukazovateľ:	Výstup/výsledok	počet podporených detí za rok								
Rok	R- 3	2008	2009	R= 2010	2011	2012	R+3	R+4	R+5	
Plánovaná hodnota		7	10	5	5	5				
Skutočná hodnota k 31.12.		7								

Zodpovednosť	Odbor starostlivosti o občana									
Cieľ	Podporiť kontakt rodičov s deťmi umiestnenými v detských domovoch									
Merateľný ukazovateľ:	Výstup/výsledok	počet finančne podporených návštev za rok								
Rok	R- 3	2008	2009	R= 2010	2011	2012	R+3	R+4	R+5	
Plánovaná hodnota		50	10	3	3	3				
Skutočná hodnota k 31.12.		0								

#### Komentár k podprogramu:

Podprogram predstavujú činnosti: poskytovanie príspevkov na obnovu a úpravu rodinných pomerov dieťaťa, na dopravu do detských domovov v zmysle VZN č. 89/2006.

## Podprogram 13.14: Sociálna starostlivosť v Zariadení pre seniorov v Prievidzi

rok	2009 po II.úprave	2010	2011	2012
Rozpočet podprogramu ( EUR)	1 414 082	<b>1 385 443</b>	1 418 668	1 503 603
Rozpočet podprogramu ( Sk)	42 600 634	<b>41 737 856</b>	42 738 792	45 297 544

<b>Zodpovednosť</b>	Zariadenie pre seniorov v Prievidzi								
<b>Cieľ</b>	Zabezpečiť komplexnú sociálnu starostlivosť pre klientov Zariadenia pre seniorov								
<b>Merateľný ukazovateľ:</b>	Výstup/výsledok		počet všetkých klientov						
<b>Rok</b>	R- 3	2008	2009	<b>R= 2010</b>	2011	2012	R+3	R+4	R+5
<b>Plánovaná hodnota</b>		205	232	240	245	245			
<b>Skutočná hodnota k 31.12.</b>		211							
<b>Merateľný ukazovateľ:</b>	Výstup/výsledok		predpokladný počet vydaných jedál vlastným klientom za rok						
<b>Rok</b>	R- 3	2008	2009	<b>R= 2010</b>	2011	2012	R+3	R+4	R+5
<b>Plánovaná hodnota</b>		420 000	420 000	450 000	450 000	450 000			
<b>Skutočná hodnota k 31.12.</b>		420329							

<b>Zodpovednosť</b>	Zariadenie pre seniorov v Prievidzi								
<b>Cieľ</b>	Zvýšiť kapacitu pre poskytovanie komplexných sociálnych služieb seniorom v meste Prievidza do roku 2011								
<b>Merateľný ukazovateľ:</b>	Výstup/výsledok		počet novovytvorených ubytovacích miest						
<b>Rok</b>	R- 3	2008	2009	<b>R= 2010</b>	2011	2012	R+3	R+4	R+5
<b>Plánovaná hodnota</b>		60	8	2	5	5			
<b>Skutočná hodnota k 31.12.</b>		62							
<b>Merateľný ukazovateľ:</b>	Výstup/výsledok		priemerná vyťaženosť kapacity za rok						
<b>Rok</b>	R- 3	2008	2009	<b>R= 2010</b>	2011	2012	R+3	R+4	R+5



<b>Plánovaná hodnota</b>		100 %	100 %	100 %	100 %	100 %			
<b>Skutočná hodnota k 31.12.</b>		100 %							

<b>Zodpovednosť</b>	Zariadenie pre seniorov v Prievidzi								
<b>Cieľ</b>	Zabezpečiť zdravotnú starostlivosť klientom Zariadenia pre seniorov								
<b>Merateľný ukazovateľ:</b>	Výstup/výsledok	stála zdravotná služba zdravotných sestier							
<b>Rok</b>	R- 3	2008	2009	<b>R= 2010</b>	2011	2012	R+3	R+4	R+5
<b>Plánovaná hodnota</b>		áno	áno	áno	áno	áno			
<b>Skutočná hodnota k 31.12.</b>		áno							

#### Komentár k podprogramu:

Podprogram predstavujú činnosti: poskytovanie komplexnej sociálnej starostlivosti pre seniorov v meste, zabezpečenie bývania, stravovania a základnej zdravotnej starostlivosti v Zariadení pre seniorov v 2 strediskách na Ul.Okáľa a na Ul.Rázusa.

Financujú sa výdavky pre Zariadenie pre seniorov poskytované z dotácie ŠR, z vlastných príjmov Zariadenia pre seniorov, z dotácie mesta. Splácajú sa istiny z úveru na zriadenie strediska na Ul.Rázusa.

# Program 14: Bývanie

**Zámer:** Dostupné bývanie pre občanov mesta.

rok	2009 po II.úprave	2010	2011	2012
<b>Rozpočet programu ( EUR)</b>	1 072 024	<b>692 402</b>	723 402	723 402
<b>Rozpočet programu ( Sk)</b>	32 295 794	<b>20 859 304</b>	21 793 209	21 793 209

## Komentár k programu:

Program predstavuje činnosti v oblasti vybavovania žiadostí na bývanie, pôsobnosť mesta v oblasti poskytovania pôžičiek z ŠFRB, správu a evidenciu bytov a nebytových priestorov mesta v pôsobnosti SMMP s.r.o.

## Podprogram 14.1: Bytová problematika

rok	2009 po II.úprave	2010	2011	2012
<b>Rozpočet podprogramu ( EUR)</b>	1 010 942	<b>664 514</b>	695 514	695 514
<b>Rozpočet podprogramu ( Sk)</b>	30 455 639	<b>20 019 149</b>	20 953 055	20 953 055

<b>Zodpovednosť</b>	Odbor starostlivosti o občana								
<b>Cieľ</b>	Zabezpečiť poradenstvo a pomoc pre obyvateľov s bytovými problémami								
<b>Merateľný ukazovateľ:</b>	Výstup/výsledok		počet evidovaných žiadostí spolu						
<b>Rok</b>	R- 3	2008	2009	<b>R= 2010</b>	2011	2012	R+3	R+4	R+5
<b>Plánovaná hodnota</b>		1 000	1 100	700	750	800			
<b>Skutočná hodnota k 31.12.</b>		902							
<b>Merateľný ukazovateľ:</b>	Výstup/výsledok		počet nových evidovaných žiadostí za rok						
<b>Rok</b>	R- 3	2008	2009	<b>R= 2010</b>	2011	2012	R+3	R+4	R+5
<b>Plánovaná hodnota</b>		270	280	290	300	310			
<b>Skutočná hodnota k 31.12.</b>		253							
<b>Merateľný ukazovateľ:</b>	Výstup/výsledok		počet pridelených bytov za rok						

Rok	R- 3	2008	2009	R= 2010	2011	2012	R+3	R+4	R+5
Plánovaná hodnota		50	55	60	65	65			
Skutočná hodnota k 31.12.		93							

#### Komentár k podprogramu:

Podprogram predstavujú činnosti: nakladanie s mestskými bytmi, pridelovanie náhradného ubytovania a prístrešia v zmysle VZN č. 53/2000. Financuje sa splácanie istín z úverov prijatých v rokoch 2004 -2005 na výstavbu sociálnych bytov na Ciglianskej ceste, pavlačových bytov.

## Podprogram 14.2: Agenda Štátneho fondu rozvoja bývania

rok	2009 po II.úprave	2010	2011	2012
Rozpočet podprogramu ( EUR)	27 888	27 888	27 888	27 888
Rozpočet podprogramu ( Sk )	840 155	840 154	840 154	840 154

<b>Zodpovednosť</b>	Odbor výstavby a regionálneho rozvoja								
<b>Cieľ</b>	Zabezpečiť vysokokvalitné služby pre obyvateľov mesta pri získavaní vlastného bývania								
<b>Merateľný ukazovateľ:</b>	Výstup/výsledok	počet potenciálnych žiadateľov za rok							
Rok	R- 3	2008	2009	R= 2010	2011	2012	R+3	R+4	R+5
Plánovaná hodnota		46	46	30	30	30			
Skutočná hodnota k 31.12.		58							
<b>Merateľný ukazovateľ:</b>	Výstup/výsledok	doba administrácie a odoslania žiadosti klienta na ŠFRB /v dňoch/							
Rok	R- 3	2008	2009	R= 2010	2011	2012	R+3	R+4	R+5
Plánovaná hodnota		15	15	15	15	15			
Skutočná hodnota k 31.12.		15							

<b>Zodpovednosť</b>	Odbor výstavby a regionálneho rozvoja								
<b>Cieľ</b>	Zabezpečiť dodržiavanie zákonných podmienok realizácie podporených stavieb								
<b>Merateľný ukazovateľ:</b>	Výstup/výsledok	počet vykonaných kontrol za rok							
Rok	R- 3	2008	2009	R= 2010	2011	2012	R+3	R+4	R+5

Plánovaná hodnota		10	10	10	10	10			
Skutočná hodnota k 31.12.		11							

Zodpovednosť	Odbor výstavby a regionálneho rozvoja								
Cieľ	Zabezpečiť informovanosť obyvateľov o možnosti získania vlastného bývania								
Merateľný ukazovateľ:	Výstup/výsledok	počet občanov, ktorým bola poskytnutá informácia za rok							
Rok	R- 3	2008	2009	R= 2010	2011	2012	R+3	R+4	R+5
Plánovaná hodnota		300	300	320	330	340			
Skutočná hodnota k 31.12.		520							

#### Komentár k podprogramu:

Podprogram predstavujú činnosti: príjem žiadostí na pridelenie finančných prostriedkov zo Štátneho fondu rozvoja bývania, vyhodnotenie podkladov k žiadosti o úver a overenie žiadosti, zaslanie spisov na centrálu ŠFRB, kontrola a sledovanie čerpania finančných prostriedkov podľa rozpočtových oddielov na základe daňových dokladov, overovanie faktúr, kontrol dodržiavania zmluvných podmienok a čerpania úveru zo ŠFRB a konzultačná činnosť. Financujú sa výdavky z dotácie zo ŠR na mzdy, odvody, materiál, cestovné, služby súvisiace s agendou ŠFRB.

### Podprogram 14.3: Správa a evidencia bytov a nebytových priestorov v majetku mesta v pôsobnosti SMMP s.r.o

Zámer: Efektívna a prehľadná evidencia bytov a nebytových priestorov v majetku mesta

rok	2009 po II.úprave	2010	2011	2012
Rozpočet podprogramu ( EUR)	33 194	0	0	0
Rozpočet podprogramu ( Sk )	1 000 002	0	0	0

Zodpovednosť	SMMP s.r.o								
Cieľ	Zabezpečiť aktuálnu evidenciu a efektívnu správu bytových a nebytových priestorov vo vlastníctve mesta								
Merateľný ukazovateľ:	Výstup/výsledok	počet spravovaných mestských bytov spolu							
Rok	R- 3	2008	2009	R= 2010	2011	2012	R+3	R+4	R+5
Plánovaná hodnota		591	570	549	527	527			

<b>Skutočná hodnota k 31.12.</b>		576							
<b>Merateľný ukazovateľ:</b>	Výstup/výsledok	počet spravovaných nebytových priestorov							
<b>Rok</b>	R- 3	2008	2009	<b>R= 2010</b>	2011	2012	R+3	R+4	R+5
<b>Plánovaná hodnota</b>		21	20	19	18	18			
<b>Skutočná hodnota k 31.12.</b>		29							

<b>Zodpovednosť</b>	SMMP s.r.o								
<b>Cieľ</b>	Zabezpečiť rekonštrukcie,modernizácie spravovaného majetku								
<b>Merateľný ukazovateľ:</b>	Výstup/výsledok	počet plánovaných investičných akcií SMMP s.r.o za rok							
<b>Rok</b>	R- 3	2008	2009	<b>R= 2010</b>	2011	2012	R+3	R+4	R+5
<b>Plánovaná hodnota</b>		12	6	0	0	0			
<b>Skutočná hodnota k 31.12.</b>		9							

#### **Komentár k podprogramu:**

Podprogram predstavujú činnosti: výkon správy bytových a nebytových priestorov, ktoré pre mesto vykonáva spol. Správa majetku mesta Prievidza s.r.o v zmysle mandátnej zmluvy bezodplatne, nakoľko náklady spojené so správou sú uhrádzané z výnosov z prenájmu spravovaného majetku. Z dôvodu nedostatku finančných zdrojov výdavky na rekonštrukcie v roku 2009 nerozpočítajeme.

## Program 15: Priemyselný park (Podpora podnikania)

**Zámer:** Vynikajúce podmienky pre strategických investorov, šanca pre zvýšenie zamestnanosti a zvýšenie kvality života obyvateľov mesta.

rok	2009 po II.úprave	2010	2011	2012
Rozpočet programu ( EUR)	351 811	239 416	240 916	243 541
Rozpočet programu ( Sk)	10 598 658	7 212 646	7 257 835	7 336 916

<b>Zodpovednosť</b>	Odbor výstavby a regionálneho rozvoja a Prievidza Invest s.r.o									
<b>Cieľ</b>	Zabezpečiť kvalitnú infraštruktúru pre domácich a zahraničných investorov									
<b>Merateľný ukazovateľ:</b>	Výstup/výsledok		počet novoohlásených investičných projektov za rok							
Rok	R- 3	2008	2009	<b>R= 2010</b>	2011	2012	R+3	R+4	R+5	
Plánovaná hodnota		1	1	1	1	1				
Skutočná hodnota k 31.12.		2								
<b>Merateľný ukazovateľ:</b>	Výstup/výsledok		výška investícií v miliónoch EUR							
Rok	R- 3	2008	2009	<b>R= 2010</b>	2011	2012	R+3	R+4	R+5	
Plánovaná hodnota		13,3	19,9	10	10	10				
Skutočná hodnota k 31.12.		13,3								
<b>Merateľný ukazovateľ:</b>	Výstup/výsledok		počet vytvorených pracovných miest za rok							
Rok	R- 3	2008	2009	<b>R= 2010</b>	2011	2012	R+3	R+4	R+5	
Plánovaná hodnota		150	150	50	50	50				
Skutočná hodnota k 31.12.		200								

<b>Zodpovednosť</b>	Odbor výstavby a regionálneho rozvoja a Prievidza Invest s.r.o									
<b>Cieľ</b>	Zvýšiť percentuálne obsadenie kapacity priemyselného parku do roku 2011									
<b>Merateľný ukazovateľ:</b>	Výstup/výsledok		% využitie kapacity priemyselného parku							

Rok	R- 3	2008	2009	R= 2010	2011	2012	R+3	R+4	R+5
Plánovaná hodnota		30 %	30 %	25 %	35 %	45 %			
Skutočná hodnota k 31.12.		20 %							

Zodpovednosť	Odbor vnútornej správy								
Cieľ	Zabezpečiť vypracovanie nehnuteľností podľa zámerov mesta pre priem.park								
Merateľný ukazovateľ:	Výstup/výsledok	percento vypracovaných nehnuteľností z celkového plánovaného počtu							
Rok	R- 3	2008	2009	R= 2010	2011	2012	R+3	R+4	R+5
Plánovaná hodnota		20 %	20 %	10 %	5 %	x			
Skutočná hodnota k 31.12.		80 %							

#### Komentár k programu:

Program predstavujú činnosti: vytvorenie podmienok pre investície v priemyselnej výrobe pre vznik pracovných miest v súlade s Plánom hospodárskeho a sociálneho rozvoja mesta. Finančné prostriedky budú použité na odplatu za výkon komisionárskej zmluvy so spol. Prievidza Invest s.r.o – prevádzkové náklady, čistenie, bežnú údržbu cesty, chodníkov, mostného telesa, geodetické práce, splácanie istín z úverov prijatých v minulých rokoch súvisiacich s budovaním priemyselného parku.

## Program 16: Administratíva

**Zámer:** Maximálne funkčný chod Mestského úradu v Prievidzi.

rok	2009 po II.úprave	2010	2011	2012
<b>Rozpočet programu</b> ( EUR)	2 008 583	<b>2 277 318</b>	2 357 122	2 444 468
<b>Rozpočet programu</b> ( Sk)	60 510 571	<b>68 606 482</b>	71 010 57	73 642 043

### Komentár k programu:

Program predstavujú činnosti zabezpečujúce komplexnú administratívnu agendu Mestského úradu - režijné výdavky na zabezpečenie činnosti jednotlivých aktivít zahrnutých v programoch 1- 15 t.j. :

mzdy, platy, služobné príjmy a ostatné osobné vyrovnania, poistné a príspevky do poisťovní zamestnancov v MsÚ, tovary, služby, energie, voda a komunikácie, materiál, rutinná a štandardná údržba, poštovné a telekomunikačné služby, cestovné náhrady, stravovanie, sociálny fond, poplatky banke, nájomné, odmeny zamestnancom mimo pracovného pomeru, štúdie, posudky, pracovnú zdravotnú službu a splácanie úrokov súvisiacich s bankovými úvermi z minulých rokov.



## F/ NÁVRH TVORBY A POUŽITIA MIMOROZPOČTOVÝCH PROSTRIEDKOV MESTA V ROKU 2010

V zmysle zákona č. 583/2004 Z. z. o rozpočtových pravidlách územnej samosprávy mesto Prievidza používa tieto peňažné fondy:

- rezervný fond
- fond rozvoja bývania
- fond rozvoja mesta
- fond životného prostredia
- sociálny fond

SPRÁVA MESTA (v EUR a Sk)

Názov fondu	Plán tvorby a použitia mimorozpočtových prostriedkov							
	Počiatočný stav peňažný stav		Tvorba peňažný stav		Použitie peňažný stav		Konečný stav peňažný stav	
	v EUR	v Sk	v EUR	v Sk	v EUR	v Sk	v EUR	v Sk
Rezervný fond	76 210	2 295 902	0	0	0	0	76 210	2 295 902
Fond rozvoja bývania	715 357	21 550 845	110 000	3 313 860	0	0	825 357	24 864 705
Fond rozvoja mesta	324 679	9 781 280	0	0	225 943	6 806 759	98 736	2 974 521
Fond životného prostredia	329 021	9 912 087	0	0	0	0	329 021	9 912 087
Sociálny fond	2 068	62 301	34 550	1 040 853	34 550	1 040 853	2 068	62 301
<b>SPOLU</b>	<b>1 447 335</b>	<b>43 602 414</b>	<b>144 550</b>	<b>4 354 713</b>	<b>260 493</b>	<b>7 847 612</b>	<b>1 331 392</b>	<b>40 109 515</b>

KOMENTÁR:

v €      v Sk

### Rezervný fond:

**Začiatočný stav k 1.1.2010:**  
(na základe predpokladu k 31.12.2009)

**76 210      2 295 902**

**Tvorba:**

**0      0**

**Použitie:**

**0      0**

**Konečný zostatok k 31.12.2010:**

**76 210      2 295 902**

### Fond rozvoja bývania:

**Začiatočný stav k 1.1.2010:**  
(na základe predpokladu k 31.12.2009)

**715 357      21 550 845**

**Tvorba:**

- z predaja bytov

**110 000      3 313 860**  
110 000      3 313 860

**Použitie:**

**0      0**

**Konečný zostatok k 31.12.2010:**

**825 357      24 864 705**

### Fond rozvoja mesta

**Začiatočný stav k 1.1.2010:**  
(na základe predpokladu k 31.12.2009)

**324 679      9 781 280**

**Tvorba:**

Tvorba fondu z výsledku hospodárenia

**0      0**

**Použitie:**

- splátka istiny úveru - Dostavba DD na ul. Rázusa
- Kofinancovanie mestom 5% - infraštruktúra vzdelávania
- Projektové zámery mesta na roky 2007-2013 - projekty k žiadostiam o získanie dotácií

**225 943      6 806 759**  
165 943      4 999 199  
50 000      1 506 300  
10 000      301 260

**Konečný zostatok k 31.12.2010:**

**98 736      2 974 521**

**Fond životného prostredia**

v €                      v Sk

**Začiatkový stav k 1.1.2010:**  
(na základe predpokladu k 31.12.2009)**329 021**                      **9 912 087****Tvorba:**0                                      0**Použitie:**0                                      0**Konečný zostatok k 31.12.2010:****329 021**                      **9 912 087****Sociálny fond:****Začiatkový stav k 1.1.2010:**  
(na základe predpokladu k 31.12.2009)**2 068**                                      **62 301****Tvorba:**34 550                                      1 040 853**Použitie:**34 550                                      1 040 853**Konečný zostatok k 31.12.2010:****2 068**                                      **62 301**